

POLE POSITION

DE LAS HERRAMIENTAS

**LANZAMIENTOS Y
PROMOCIONES**

JUNIO 2025

CONOCE EL NUEVO
nuevo
catálogo
2025



CDP25

DESCÁRGALO AQUÍ

ATORNILLADOR A BATERÍA

SURTEK
HERRAMIENTAS PARA PROFESIONALES



**PRODUCTO
NUEVO**



LUZ
LED



TECNOLOGÍA
LITIO-ION



FUNCIÓN
REVERSIBLE



USO
PROFESIONAL

**2 AÑOS
DE GARANTÍA**

VENTAJAS

● **SISTEMA**
de doble posición.

● **LIGERO**
y fácil de manejar.

BENEFICIOS

● **VELOCIDAD AJUSTABLE:**
Ofrece control preciso para diferentes tareas.



PUNTAS

⊕ **PHILLIPS®**

2 PH2

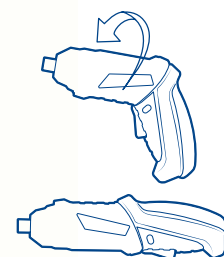
⊖ **PLANA**

2 1/4"

⊕ **POZIDRIVE®**

2 PZ2

BOTÓN
de bloqueo.



MANGO
2 posiciones
pistola/lápiz.

AR55



USOS

Permite el trabajo en lugares de difícil acceso. Ideal para instalaciones que requieren de tornillería.

CARACTERÍSTICAS

● **TAMAÑO**
compacto.

● **EMPUÑADURA**
ergonómica.

● **SELECTOR**
de cambio de giro.

CÓDIGO	ENCASTRE HEXAGONAL	VOLTAJE	TORQUE	VELOCIDAD MÁXIMA	PESO	
AR55	1/4"	3,6 V	3,5 Nm	220 r/min	280 g	1



ESMERIL DE BANCO

FOY



PRODUCTO NUEVO



Piedras de 5" (127 mm)



Cuerpo metálico



Botón protegido



USO GENERAL




Año de garantía

VENTAJAS

● IDEAL

para afilar herramientas, desbaste y moldeado de piezas metálicas. para afilar herramientas con gran exactitud.



USO

Para afilado, desbaste, pulido, formado y modelado de materiales.

BENEFICIOS

● RUEDA GRANO #60:

Afila herramientas y limpia superficies para un pulido posterior.

● RUEDA GRANO #36:

Remueve rebabas grandes, desbasta piezas metálicas y deja una superficie rugosa.

CÓDIGO	DIÁMETRO DE PIEDRAS	POTENCIA	VOLTAJE-FRECUENCIA	VELOCIDAD EN VACÍO	DIÁMETRO DEL EJE	LONGITUD DEL CABLE	PESO
EB35	5" (125 mm)	120 W (1/6 HP)	120 V- 60 Hz	3 500 r/min	1/2" (12,7 mm)	1,65 m	3,95 kg (8,7 lb)

CÓDIGO	DESCRIPCIÓN	TIPO DE DISCOS	
EB35	Esmeril de banco	#36, #60	1



LÁMPARA LED CON SENSOR DE MOVIMIENTO

SURTEK
HERRAMIENTAS PARA PROFESIONALES



**PRODUCTO
NUEVO**

\$ PVL



VENTAJAS

- **MATERIAL DEL CUERPO**
PBT+AL y pantalla de policarbonato.

BENEFICIOS

- **90% DE AHORRO**
menor consumo de energía
que las incandescentes



EL FOCO LED SE
se prende automáticamente al
detectar movimiento.

90% DE AHORRO.



USOS

Ideales para iluminación en residencias y comercios.

CARACTERÍSTICAS ● **BASE E27** ● **LUZ FRÍA** ● **15,000 HRS**
de vida.

CÓDIGO	POTENCIA	BASE	FLUJO LUMINOSO	TEMPERATURA DE COLOR	
LBD9M	9 W	E27	800 lm	6,500 °K	1



LÁMPARA LED CON SENSOR CREPUSCULAR

SURTEK
HERRAMIENTAS PARA PROFESIONALES



**PRODUCTO
NUEVO**



VENTAJAS

- **MATERIAL DEL CUERPO**
PBT+AL y pantalla de policarbonato.

BENEFICIOS

- **90% DE AHORRO**
menor consumo de energía
que las incandescentes



SE ENCIENDE DE MANERA
automática en la noche y
se apaga durante el día.

90% DE AHORRO.



USOS

Ideales para iluminación en residencias y comercios.

CARACTERÍSTICAS ● **BASE E27** ● **LUZ FRÍA** ● **15,000 HRS**
de vida.

CÓDIGO	POTENCIA	BASE	FLUJO LUMINOSO	TEMPERATURA DE COLOR	
LBD9C	9 W	E27	800 lm	6,500 °K	1



PISO MODULAR DE PLÁSTICO

SURTEK
HERRAMIENTAS PARA PROFESIONALES



PRODUCTO NUEVO




VENTAJAS

● VERSATILIDAD DE USO

Puede instalarse en casi todo tipo de suelo.


● MAYOR SEGURIDAD:

Ideales para áreas húmedas como piscinas o garajes, ya que evitan la formación de charcos y resbalones.



PIEZA DE ESQUINA:
60 x 60 mm


PIEZA PERIMETRAL:
400 x 60 mm



BPPIM



EPIM



BPIM

BALDOSA CENTRAL:
40x 40 x 18 cm



USOS

Ofrece una superficie más resistente a impactos, antideslizante y de fácil instalación.

CARACTERÍSTICAS

● FÁCIL INSTALACIÓN:

No requiere herramientas adicionales para su instalación.

● FÁCIL MANTENIMIENTO:

No retiene la suciedad y se puede limpiar con agua o productos de limpieza comunes.

● MODULAR:

permite una fácil expansión o reconfiguración del espacio.

CÓDIGO	DESCRIPCIÓN	PIEZAS	
PIM17	Piso modular paquete 1.6 m ²	1	1
BPIM	Baldosa central para piso modular 40 X 40 cm	25	25
BPPIM	Borde perimetral para piso modular 40 x 6 cm	10	10
EPIM	Esquina para piso modular 6 x 6 cm	4	4

