

CONOCE LA NUEVA APP **SERVICIO URREA**



 **Para ingresar**
SOLO NECESITAS:

- 1.** ESCANEAR EL **código QR**
- 2.** DESCARGAR **la App**
- 3.** REGISTRAR TUS **datos**

 **DISFRUTA TODOS LOS**
beneficios:

- Ahora es **más fácil para llevar el control de tus servicios y garantías** de todas tus herramienta de poder
- Da servicio y soporte a las 5 especialidades en herramienta de poder: **Neumática, Gasolina, Eléctrica Hidráulica y Torque**
- Es muy **amigable y fácil** de usar
- Obtienes **información de tus equipos** en tiempo real
- **Consulta de forma rápida** tu Centro de Servicio más cercano
- Accede a **información a tu herramienta registrada**
- **Revisa el status** de tus servicios y garantías
- **Registra tus equipos nuevos y tickets** de compra, y te despreocupas para validaciones posteriores de garantía, **¡toda la información queda registrada!**
- **Toda tu información** en tu teléfono

¡ES MUY FÁCIL, RÁPIDO Y SEGURO!
Regístrate aquí



CAJA PLÁSTICA PORTA-HERRAMIENTA

EDICIÓN ESPECIAL

SURTEK
HERRAMIENTAS PARA PROFESIONALES

2 AÑOS DE GARANTÍA

PREVENTA

↔ **21"**
ANCHO

+ INCLUYE
CHAROLA

↻ **TAPA**
ANTIDERRAPANTE

↓ **PLÁSTICO**
ALTA
RESISTENCIA

 **USO**
PROFESIONAL



VENTAJAS Y BENEFICIOS

Fabricado en **PLÁSTICO DE ALTA RESISTENCIA** y diseño robusto.

BISAGRA CORRIDA de 43 cm que alarga la vida útil.

ASA SUPERIOR ERGONÓMICA y asas laterales que hacen más cómodo su transporte, aunque esté cargada.

Cuerpo con **COSTILLAS DE REFUERZO** para mayor resistencia.



- 1** ASA plástica.
- 2** TAPA antiderrapante.
- 3** BROCHES metálicos, con porta candados.
- 4** CHAROLA CON 7 DIVISIONES.
- 5** APERTURA a 110° lo que facilita ver y sacar herramientas sin forzar.



LARGO	ANCHO	ALTO	CHAROLA	CAPACIDAD DE ALMACENAJE
21"	10-3/4" (273,05 mm)	10-1/2" (266,7 mm)	7 divisiones	31,500 cm ³



CÓDIGO 
CPS20MU 1

COMPRESOR DE AIRE ELÉCTRICO LUBRICADO

1 AÑO
DE GARANTÍA



8 BAR (116psi)
PRESIÓN MÁXIMA



120 V
VOLTAJE



25 L
CAPACIDAD



1 MOTOR
MONOFÁSICO



USO PESADO



- 1** **REGULADOR** de presión compacto.
- 2** **MANÓMETROS** dobles de fácil lectura.
- 3** **VÁLVULA** de conexión rápida que facilita el acople seguro.
- 4** **CÁRTER** de aluminio de alta disipación térmica.
- 5** **RUEDAS** de uso rudo.

VENTAJAS Y BENEFICIOS

Transmisión **SIN CORREA NI POLEAS** para operación simple y menor mantenimiento. Compresión eficiente para un llenado **RÁPIDO Y DESEMPEÑO CONSTANTE**.

CONTENIDO DE LA CAJA

- 1** Compresor de aire
- 1** Manual de usuario

CAPACIDAD DEL TANQUE	POTENCIA	CORRIENTE	PRESIÓN DE TRABAJO MÁXIMA	CAUDAL A 90 PSI	VELOCIDAD AL VACÍO	NIVEL DE RUIDO	PESO
25 L (6,6 gal)	3 HP (2 237 W)	11 A	116 psi (8 bar)	3,5 CFM	3 400 r/min	92 dB	20 kg (44,1 lb)

CÓDIGO	
CMP925	1



COMPRESOR DE AIRE ELÉCTRICO LUBRICADO

1

AÑO DE GARANTÍA



8 BAR (116psi)
PRESIÓN MÁXIMA



120 V
VOLTAJE



50 L
CAPACIDAD



1 MOTOR
MONOFÁSICO



USO PESADO



- 1** **REGULADOR** de presión compacto.
- 2** **MANÓMETROS** dobles de fácil lectura.
- 3** **VÁLVULA** de conexión rápida que facilita el acople seguro.
- 4** **CÁRTER** de aluminio de alta disipación térmica.
- 5** **RUEDAS** de uso rudo.

VENTAJAS Y BENEFICIOS

Transmisión **SIN CORREA NI POLEAS** para operación simple y menor mantenimiento.
Compresión eficiente para un llenado **RÁPIDO Y DESEMPEÑO CONSTANTE.**

CONTENIDO DE LA CAJA

- 1** Compresor de aire
- 1** Manual de usuario

CAPACIDAD DEL TANQUE	POTENCIA	CORRIENTE	PRESIÓN DE TRABAJO MÁXIMA	CAUDAL A 90 PSI	VELOCIDAD AL VACÍO	NIVEL DE RUIDO	PESO
50 L (13,2 gal)	3,5 HP (2 610 W)	11,5 A	116 psi (8 bar)	5 CFM	3 400 r/min	92 dB	28 kg (61,7 lb)

CÓDIGO



CMP950

1



COMPRESOR DE AIRE ELÉCTRICO

VERTICAL CON TRANSMISIÓN DE BANDA

1 AÑO DE GARANTÍA

8 BAR (116psi)
PRESIÓN MÁXIMA

120 V
VOLTAJE

200 L
CAPACIDAD

1 MOTOR
MONOFÁSICO

USO PROFESIONAL



- 1 **MANÓMETRO** de fácil lectura.
- 2 **VÁVULA** de conexión rápida que facilita el acople seguro.
- 3 **RUEDAS** de uso rudo.
- 4 **MOTOR** con bobinado de cobre.
- 5 **2 CONEXIONES** de salida de 1/4".
- 6 **CABEZAL** de dos cilindros.

VENTAJAS Y BENEFICIOS

Ideal para **TALLERES** o múltiples tareas donde se requiera un **USO REGULAR**.
Compresión, eficiente para un llenado **RÁPIDO Y DESEMPEÑO CONSTANTE**.

CONTENIDO DE LA CAJA

- 1 Compresor de aire
- 1 Manual de usuario

CAPACIDAD DE TANQUE	POTENCIA	CORRIENTE	VOLTAJE/ FRECUENCIA	VELOCIDAD EN VACÍO	CAUDAL A 90 PSI	NIVEL DE RUIDO	PESO
200 L (52,83 gal)	3 HP (2 237 W)	20 A	120 V~ 60 Hz	1 050 r/min	7 CFM	80 dB	114,84 kg

CÓDIGO
CMPV6200 1



COMPRESOR DE AIRE ELÉCTRICO

VERTICAL CON TRANSMISIÓN DE BANDA

1 AÑO DE GARANTÍA

8 BAR (116psi)
PRESIÓN MÁXIMA

120 V
VOLTAJE

120 L
CAPACIDAD

1 MOTOR
MONOFÁSICO

USO PROFESIONAL



- 1 **MANÓMETRO** de fácil lectura.
- 2 **VÁLVULA** de conexión rápida que facilita el acople seguro.
- 3 **RUEDAS** de uso rudo.
- 4 **MOTOR** con bobinado de cobre.
- 5 **2 CONEXIONES** de salida de 1/4".
- 6 **CABEZAL** de dos cilindros.

VENTAJAS Y BENEFICIOS

Ideal para **TALLERES** o múltiples tareas donde se requiera un **USO REGULAR**.
Compresión, eficiente para un llenado **RÁPIDO Y DESEMPEÑO CONSTANTE**.

CONTENIDO DE LA CAJA

- 1 Compresor de aire
- 1 Manual de usuario

CAPACIDAD DE TANQUE	POTENCIA	CORRIENTE	VOLTAJE/ FRECUENCIA	VELOCIDAD EN VACÍO	CAUDAL A 90 PSI	NIVEL DE RUIDO	PESO
120 L (31,6 gal)	3 HP (2 237 W)	20 A	120 V~ 60 Hz	1 050 r/min	7 CFM	80 dB	90,22 kg

CÓDIGO 
CMPV6120 1



COMPRESOR DE AIRE ELÉCTRICO

CON TRANSMISIÓN DE BANDA

1 AÑO DE GARANTÍA

8 BAR (116psi)
PRESIÓN MÁXIMA

120 V
VOLTAJE

200 L
CAPACIDAD

1 MOTOR
MONOFÁSICO



- 1 **MANÓMETRO** de fácil lectura.
- 2 **VÁLVULA** de conexión rápida que facilita el acople seguro.
- 3 **RUEDAS** de uso rudo.
- 4 **MOTOR** con bobinado de cobre.
- 5 **2 CONEXIONES** de salida de 1/4".
- 6 **CABEZAL** de dos cilindros.

VENTAJAS Y BENEFICIOS

Ideal para **TALLERES** o múltiples tareas donde se requiera un **USO REGULAR**.
Compresión, eficiente para un llenado **RÁPIDO Y DESEMPEÑO CONSTANTE**.

CONTENIDO DE LA CAJA

- 1 Compresor de aire
- 1 Manual de usuario

CAPACIDAD DE TANQUE	POTENCIA	CORRIENTE	VOLTAJE/ FRECUENCIA	VELOCIDAD EN VACÍO	CAUDAL A 90 PSI	NIVEL DE RUIDO	PESO
200 L (52,83 gal)	3 HP (2 237 W)	20 A	120 V~ 60 Hz	1 050 r/min	7 CFM	80 dB	111,34 kg

CÓDIGO



CMP6200

1



COMPRESOR DE AIRE ELÉCTRICO

CON TRANSMISIÓN DE BANDA

1 AÑO DE GARANTÍA

8 BAR (116psi)
PRESIÓN MÁXIMA

120 V
VOLTAJE

100 L
CAPACIDAD

1 MOTOR
MONOFÁSICO



- 1 MANÓMETRO de fácil lectura.
- 2 VÁLVULA de conexión rápida que facilita el acople seguro.
- 3 RUEDAS de uso rudo.
- 4 MOTOR con bobinado de cobre.
- 5 2 CONEXIONES de salida de 1/4".
- 6 CABEZAL de dos cilindros.

VENTAJAS Y BENEFICIOS

Ideal para **TALLERES** o múltiples tareas donde se requiera un **USO REGULAR**.
Compresión, eficiente para un llenado **RÁPIDO Y DESEMPEÑO CONSTANTE**.

CONTENIDO DE LA CAJA

- 1 Compresor de aire
- 1 Manual de usuario

CAPACIDAD DE TANQUE	POTENCIA	CORRIENTE	VOLTAJE/ FRECUENCIA	VELOCIDAD EN VACÍO	CAUDAL A 90 PSI	NIVEL DE RUIDO	PESO
100 L (26,4 gal)	2 HP (1 490 W)	12 A	120 V~ 60 Hz	970 r/min	4,2 CFM	76 dB	66,2 kg

CÓDIGO



CMP6100

1



COMPRESOR DE AIRE ELÉCTRICO CON TRANSMISIÓN DE BANDA

1 AÑO DE GARANTÍA

8 BAR (116psi)
PRESIÓN MÁXIMA

120 V
VOLTAJE

60 L
CAPACIDAD

1 MOTOR
MONOFÁSICO

USO PROFESIONAL



- 1 **MANÓMETRO** de fácil lectura.
- 2 **VÁLVULA** de conexión rápida que facilita el acople seguro.
- 3 **RUEDAS** de uso rudo.
- 4 **MOTOR** con bobinado de cobre.
- 5 **2 CONEXIONES** de salida de 1/4".
- 6 **CABEZAL** de dos cilindros.

VENTAJAS Y BENEFICIOS

Ideal para **TALLERES** o múltiples tareas donde se requiera un **USO REGULAR**.
Compresión, eficiente para un llenado **RÁPIDO Y DESEMPEÑO CONSTANTE**.

CONTENIDO DE LA CAJA

- 1 Compresor de aire
- 1 Manual de usuario

CAPACIDAD DEL TANQUE	POTENCIA	CORRIENTE	VOLTAJE/ FRECUENCIA	VELOCIDAD EN VACÍO	CAUDAL A 90 PSI	NIVEL DEL RUIDO	PESO
60 L (15,8 gal)	2 HP (1 490 W)	12 A	120 V~ 60 Hz	970 r/min	4,2 CFM	76 dB	55,18 kg

CÓDIGO
CMP560

1



HIDROLAVADORA ELECTRICA Y ACCESORIOS

1 AÑO DE GARANTÍA

3 700 PSI
PRESIÓN MÁXIMA

6 500 W
POTENCIA DE MOTOR

15,4 L/min
CAUDAL MÁXIMO

3 MOTOR
TRIFÁSICO



PT100



HL1055A

- 1 ASA DE TRANSPORTE y marco metálico.
- 2 BOQUILLAS y puntas para varios chorros de agua.
- 3 INTERRUPTOR de operaciones.
- 4 RUEDAS de transporte.
- 5 MOTOR trifásico de inducción.
- 6 BOMBA de agua.
- 7 RUEDA DELANTERA con sistema de freno.
- 8 JUEGO de puntas para hidrolavadora.
- 9 PISTOLA/lanza para hidrolavadora.

VENTAJAS Y BENEFICIOS

HIDROLAVADORA Ideal para facilitar los labores de limpieza en superficies de alta dificultad en la industria, comercios, vehículos, etc.



PS1055A

CONTENIDO DE HL1055A

- 1 Lanza y pistola.
- 1 Manguera de entrada (3 m).
- 1 Manguera de alta presión (10 m).
- 1 Filtro con abrazadera.
- 4 Puntas (0°, 15°, 25°, 40°).
- 1 Manual de usuario.

CÓDIGO	PRESIÓN NOMINAL	CAUDAL NOMINAL	POTENCIA DE MOTOR	FASES DE MOTOR	TIEMPO DE OPERACIÓN	CONSUMO ENERGÉTICO	VOLTAJE-FRECUENCIA	VELOCIDAD DE MOTOR	LONGITUD DE CABLE	PESO
HL1055A	3 190 psi (22 MPa)	14 L/min (0,49CFM)	6 500 W (8,7 HP)	3 ~	120 min / 30 min	6,5 kWh	220 V~ 60 Hz	1 700 r/min	5 m	88 kg (194 lb)

Garantía sólo aplica para HL1055A.

CÓDIGO	📦
HL1055A	1
PS1055A	1
PT100	1



HIDROLAVADORA ELECTRICA Y ACCESORIOS

1 AÑO DE GARANTÍA

2 500 PSI
PRESIÓN MÁXIMA

5 000 W
POTENCIA DE MOTOR

14,3 L/min
CAUDAL MÁXIMO

3 MOTOR
TRIFÁSICO

EXTRA PESADO



HL1040



PT1040

- 1 ASA DE TRANSPORTE y marco metálico.
- 2 BOQUILLAS y puntas para varios chorros de agua.
- 3 INTERRUPTOR de operación.
- 4 RUEDAS de transporte.
- 5 MOTOR trifásico de inducción.
- 6 BOMBA de agua.
- 7 JUEGO de puntas para hidrolavadora.
- 8 PISTOLA/lanza para hidrolavadora.

CONTENIDO DE HL1040

- 1 Lanza y pistola.
- 1 Manguera de entrada (3 m).
- 1 Manguera de alta presión (10 m).
- 1 Filtro con abrazadera.
- 4 Puntas (0°, 15°, 25°, 40°).
- 1 Manual de usuario.

VENTAJAS Y BENEFICIOS

HIDROLAVADORA Ideal para facilitar los labores de limpieza en superficies de alta dificultad en la industria, comercios, vehículos, etc.



PS1040

CÓDIGO	PRESIÓN NOMINAL	CAUDAL NOMINAL	POTENCIA DE MOTOR	FASES DE MOTOR	TIEMPO DE OPERACIÓN	CONSUMO ENERGETICO	VOLTAJE-FRECUENCIA	VELOCIDAD DE MOTOR	LONGITUD DE CABLE	PESO
HL1040	2 175 psi (15 MPa)	13 L/min (0,46 CFM)	5 000 W (6,7 HP)	3 ~	120 min / 30 min	5 kWh	220 V~ 60 Hz	1 700 r/min	5 m	58 kg (127,9 lb)

Garantía sólo aplica para HL1040.

CÓDIGO	📦
HL1040	1
PS1040	1
PT1040	1



ACCESORIOS PARA HIDROLAVADORAS ELÉCTRICAS 220V

→ **10 m**
MANGUERA
PARA HIDROLAVADORA

→ **3 m**
MANGUERA DE ENTRADA
PARA HIDROLAVADORA



DUH10



FILH10



MAN10



MANE10

- ① **DISPENSADOR** para jabón.
- ② **FILTRO** para hidrolavadora.
- ③ **MANGUERA** de alta presión.
- ④ **MANGUERA** de entrada para hidrolavadora.

VENTAJAS Y BENEFICIOS

Accesorios para hidrolavadoras **HL1040** Y **HL1055A**, diseñados para soportar altas presiones de trabajo.

CÓDIGO	LONGITUD TOTAL	PARA MODELO	📄
DUH10	N/A	HL1040, HL1055A	1
FILH10	N/A	HL1040, HL1055A	1
MAN10	10 m (32' 10")	HL1040, HL1055A	1
MANE10	3 m (10')	HL1040, HL1055A	1

GATO DE TIJERA

1 AÑO
DE GARANTÍA

1,5 t
CAPACIDAD MÁXIMA

FABRICADO
EN ACERO LAMINADO

PARA INDUSTRIA
MÉCANICA GENERAL

USO
PROFESIONAL



- ① **ASIENTO** universal.
- ② **DISPOSITIVO** de funcionamiento mecánico.
- ③ **BASE** de acero de dimensiones amplias.
- ④ **LLAVE** con sistema de matraca.

VENTAJAS Y BENEFICIOS

SISTEMA DE MATRACA que facilita el uso del mecanismo de levante.
COMPACTO y práctico.

CONTENIDO DE LA CAJA

- 1 Gato de tijera
- 1 Llave de matraca

ALTURA MINIMA	ALTURA MAXIMA	PESO
93 mm (3-21/32")	339 mm (13-11/32")	2,05 kg (4,52 lb)

CÓDIGO	
GTS15	1



NIVELES LÁSER 360° CON PANTALLA LCD

1 AÑO DE GARANTÍA

50 m
ALCANCE

360°
ÁNGULO DE EXPANSIÓN

LÁSER VERDE



NL12P



NL16P

- 1 CUERPO** fabricado en ABS de alta calidad, duradero y resistente a impactos.
- 2 BATERÍA** Litio-ion de alta duración.
- 3 PANTALLA** LCD.
- 4 CONTROLES** manuales y remotos.

VENTAJAS Y BENEFICIOS

Permite realizar instalaciones o construcciones **MÁS PRECISAS**, alineadas y niveladas **MEJORANDO** la calidad del trabajo final.

LÁSER VERDE de alta visibilidad, hasta 4 veces **MÁS BRILLANTE** que el láser rojo.

Protección **IP54** contra polvo y salpicaduras, ideal para **ENTORNOS** de trabajo **EXIGENTES**.

BASE GIRATORIA eléctrica de 360° con tres velocidades generando una cobertura total **SIN NECESIDAD** de mover el dispositivo.

CONTENIDO DE LA CAJA

- 1 Nivel láser
- 1 Batería Litio-ion
- 1 Mando a distancia
- 1 Soporte estándar
- 1 Cargador
- 1 Cable USB
- 1 Panel de pared
- 1 Placa de puntería láser verde
- 1 Cuerda a prueba de caídas
- 1 Adaptador AD 1/4
- 1 Estuche rígido
- 1 Base de elevación (solo NL16P)
- 1 Manual de usuario

CÓDIGO	NÚMERO DE LÍNEAS	PRECISIÓN DE LÁSER	TIEMPO DE OPERACIÓN	BATERÍA	CLASE LÁSER
NL12P	12	±3 mm	8,5 h	11,1 V Ion litio	II
NL16P	16	±3 mm	6,5 h	11,1 V Ion litio	II

CÓDIGO	📦
NL12P	1
NL16P	1



NIVELES LÁSER

360°

URREA
HERRAMIENTAS DE CALIDAD SUPERIOR

1 AÑO DE GARANTÍA

60 m
ALCANCE

360° **ÁNGULO**
DE EXPANSIÓN

LÁSER
VERDE

USO INDUSTRIAL



- 1 **CUERPO** fabricado en ABS de alta calidad, duradero y resistente a impactos.
- 2 **BATERÍA** Litio-ion de alta duración.
- 3 **CONTROLES** manuales y remotos.
- 4 **LÁSER** verde de alta precisión.

VENTAJAS Y BENEFICIOS

Permite realizar instalaciones o construcciones **MÁS PRECISAS**, alineadas y niveladas **MEJORANDO** la calidad del trabajo final.

LÁSER VERDE de alta visibilidad, hasta 4 veces **MÁS BRILLANTE** que el láser rojo.

Protección **IP54** contra polvo y salpicaduras, ideal para **ENTORNOS** de trabajo **EXIGENTES**.

CONTENIDO DE LA CAJA

- 1 Nivel láser
- 1 Batería Litio-ion
- 1 Mando a distancia
- 1 Soporte magnético
- 1 Adaptador de corriente
- 1 Cable Tipo-C
- 1 Gafas verdes
- 1 Placa de puntería láser verde
- 1 Estuche rígido
- 1 Base de elevación (solo NL16)
- 1 Manual de usuario

CÓDIGO	NÚMERO DE LÍNEAS	PRECISIÓN DE LÁSER	TIEMPO DE OPERACIÓN	BATERÍA	CLASE LÁSER
NL12	12	±2 mm	10 h	3,7 V Ion litio	II
NL16	16	±2 mm	8 h	3,7 V Ion litio	II



CÓDIGO	
NL12	1
NL16	1



MOTOBOMBA

A GASOLINA 3" x 3"

FOY

1 Año de garantía

3" x 3"
SUCCIÓN Y DESCARGA

6,5 HP
POTENCIA DE MOTOR

170 cc
CILINDRADA

OHV Válvulas a la cabeza

Motor 4-tiempos

USO GENERAL



- ① Bastidor METÁLICO.
- ② Puerto de DESCARGA.
- ③ Puerto de ENTRADA.
- ④ Motor a gasolina de 4-TIEMPOS.
- ⑤ Arranque MANUAL RETRACTIL.

VENTAJAS Y BENEFICIOS

MOTOR DE 4 TIEMPOS de alto rendimiento, diseñada para el bombeo eficiente de agua.
ARRANQUE CONFIABLE, OPERACIÓN CONTINUA y estructura resistente para trabajo en campo.
Ideal para RIEGO, DRENAJE Y TRANSFERENCIA DE AGUA.

CONTENIDO DE LA CAJA

- 1 Motobomba.
- 2 Coples para manguera.
- 2 Adaptadores de manguera.
- 3 Abrazaderas.
- 1 Colador.
- 1 Manual de usuario.

CÓDIGO	POTENCIA	CILINDRADA	CAPACIDAD DE TANQUE	CAPACIDAD DE ACEITE	FLUJO MÁXIMO	ALTURA MÁXIMA DE BOMBEO	ALTURA DE SUCCIÓN	VELOCIDAD DE MOTOR (r/min)	DIMENSIONES DEL PRODUCTO	PESO
MG333A	6,5 HP (4 840 W)	170 cc	3,5 L (0,92 gal)	600 ml	900 L/min	25 m	7 m	3 600	51,5 cm x 39 cm x 42,5 cm	23 kg (50,7 lb)

CÓDIGO	DIÁMETRO DE SUCCIÓN Y DESCARGA	
MG333A	3" x 3" (7,5 cm x 7,5 cm)	1



MOTOBOMBA

A GASOLINA 2" x 2"

FOY

1 Año de garantía

2" x 2"
SUCCIÓN Y DESCARGA

6 HP
POTENCIA DE MOTOR

168 cc
CILINDRADA

OHV Válvulas a la cabeza

Motor 4-tiempos

USO GENERAL



- ① Bastidor METÁLICO.
- ② Puerto de DESCARGA.
- ③ Puerto de ENTRADA.
- ④ Motor a gasolina de 4-TIEMPOS.
- ⑤ Arranque MANUAL RETRÁCTIL.

VENTAJAS Y BENEFICIOS

MOTOR DE 4 TIEMPOS de alto rendimiento, diseñada para el bombeo eficiente de agua.
ARRANQUE CONFIABLE, OPERACIÓN CONTINUA y estructura resistente para trabajo en campo.
 Ideal para **RIEGO, DRENAJE Y TRANSFERENCIA DE AGUA.**

CONTENIDO DE LA CAJA

- 1 Motobomba.
- 2 Coples para manguera.
- 2 Adaptadores de manguera.
- 3 Abrazaderas.
- 1 Colador.
- 1 Manual de usuario.

CÓDIGO	POTENCIA	CILINDRADA	CAPACIDAD DE TANQUE	CAPACIDAD DE ACEITE	FLUJO MÁXIMO	ALTURA MÁXIMA DE BOMBEO	ALTURA DE SUCCIÓN	VELOCIDAD DE MOTOR (r/min)	DIMENSIONES DEL PRODUCTO	PESO
MG322A	6 HP (4 400 W)	168 cc	3,5 L (0,92 gal)	600 ml	500 L/min	25 m	7 m	3 600	48,5 cm x 39 cm x 41 cm	22 kg (48,5 lb)

CÓDIGO	DIÁMETRO DE SUCCIÓN Y DESCARGA	📦
MG322A	2" x 2" (5 cm x 5 cm)	1



JUEGO DE HERRAMIENTAS A BATERÍA JHIF1

FOY

1 Año de garantía

13 PIEZAS

20 V BATERÍAS

Batería Litio-Ion

USO GENERAL



CONTENIDO DE LA CAJA

- 1 Atornillador de impacto 'AI320'.
- 1 Rotomartillo 'RI320'.
- 1 Cargador de baterías 'C202F'.
- 2 Baterías 'B202F'.
- 5 Puntas.
- 1 Adaptador de puntas.
- 1 Broche para cinturón.
- 2 Manuales de usuario.
- 1 Maleta portaherramientas: 35 cm x 18,5 cm x 24 cm.

VENTAJAS Y BENEFICIOS

La batería LITIO-ION brinda potencia continua para un rendimiento estable. RI320 18 posiciones + 1 de taladro para mayor versatilidad con trabajos en metal, madera y concreto. AI320 con velocidad variable para mayor control. Ideal para TRABAJOS EN MADERA Y METAL.

- 1** Mochila DE LONA.
- 2** ROTOMARTILLO.
- 3** ATORNILLADOR DE IMPACTO.
- 4** Juego de PUNTAS Y ADAPTADOR.
- 5** Cargador RÁPIDO.

CÓDIGO	PIEZAS	
JHIF1	13	1



JUEGO DE HERRAMIENTAS A BATERÍA JHIF2

FOY

1 Año de garantía

13 PIEZAS

20 V BATERÍAS

Batería Litio-Ion

USO GENERAL



CONTENIDO DE LA CAJA

- 1 Atornillador de impacto 'LI320'.
- 1 Rotomartillo 'RI320'.
- 1 Cargador de baterías 'C202F'.
- 2 Baterías: 'B202F, B204F'.
- 5 Puntas.
- 1 Adaptador de puntas.
- 1 Broche para cinturón.
- 2 Manuales de usuario.
- 1 Maleta portaherramientas: 35 cm x 18,5 cm x 24 cm.

VENTAJAS Y BENEFICIOS

La batería LITIO-ION brinda potencia continua para un rendimiento estable.

RI320 18 posiciones + 1 de taladro para mayor versatilidad con trabajos en metal, madera y concreto.

LI320 ALTO TORQUE de apriete y afloje ideal para tuercas, birlos y pernos.

- ① Mochila DE LONA.
- ② ROTOMARTILLO.
- ③ PISTOLA DE IMPACTO.
- ④ Juego de PUNTAS Y ADAPTADOR.
- ⑤ Cargador RÁPIDO.

CÓDIGO	PIEZAS	📦
JHIF2	13	1



JUEGO DE HERRAMIENTAS A BATERÍA JHIF3

FOY

1 Año de garantía

13 PIEZAS

20 V BATERÍAS

Batería Litio-Ion

USO GENERAL



CONTENIDO DE LA CAJA

- 1 Atornillador de impacto 'EI320'.
- 1 Rotomartillo 'RI320'.
- 1 Cargador de baterías 'C202F'.
- 2 Baterías: 'B202F, B204F'.
- 5 Puntas.
- 1 Adaptador de puntas.
- 1 Broche para cinturón.
- 2 Manuales de usuario.
- 1 Maleta portaherramientas: 35 cm x 18,5 cm x 24 cm.

VENTAJAS Y BENEFICIOS

La batería LITIO-ION brinda potencia continua para un rendimiento estable.

RI320 18 posiciones + 1 de taladro para mayor versatilidad con trabajos en metal, madera y concreto.

EI320 Para lijar, desbastar, lijar y pulir materiales como metal, soldadura y rebabas.

- ① Mochila DE LONA.
- ② ROTOMARTILLO.
- ③ ESMERILADORA.
- ④ Juego de PUNTAS Y ADAPTADOR.
- ⑤ Cargador RÁPIDO.

CÓDIGO

PIEZAS



JHIF3

13

1



ATORNILLADOR DE IMPACTO A BATERÍA 20 V

FOY

1 Año de garantía

1/4"
ENCASTRE HEXAGONAL

20 V
BATERÍA

200 N.m
CAPACIDAD DE TORQUE

Batería Litio-Ion



- ① Encastre para puntas HEXAGONALES.
- ② Mango ANTI-DESLIZANTE.
- ③ Selector de SENTIDO DE GIRO.
- ④ Panel de PARÁMETROS DE TRABAJO.
- ⑤ Luz LED DE TRABAJO.

VENTAJAS Y BENEFICIOS

Con VELOCIDAD VARIABLE para mayor control.
Ideal para trabajos EN MADERA Y METAL.
AUTONOMÍA DE TRABAJO.

CONTENIDO DE LA CAJA

- 1 Atornillador a batería.
- 1 Batería de 2 Ah.
- 1 Cargador.
- 1 Broche para cinturón.
- 1 Manual de usuario.

CÓDIGO	ENCASTRE	VOLTAJE-FRECUENCIA DEL CARGADOR	IMPACTOS POR MINUTO	CAPACIDAD DE TORQUE	VELOCIDAD EN VACÍO	CICLO DE TRABAJO	PESO
AI320	1/4" HEX	120/220 V ~ 60 Hz	0 - 3 000	200 N.m (147,5 ft.lb)	(0 - 2 500) r/min	20 / 40 min	2,1 kg (4,6 lb)

CÓDIGO	CAPACIDAD DE BATERÍA	📦
AI320	20 V (2 Ah)	1



PISTOLA DE IMPACTO A BATERÍA 20 V

FOY

1 Año de garantía

1/2"
CUADRO

20 V
BATERÍA

350 N.m
CAPACIDAD DE TORQUE

Batería Litio-Ion

Motor sin carbones



- ① Cuadro 1/2".
- ② Motor SIN CARBONES.
- ③ Mango ANTI-DESLIZANTE.
- ④ Selector de SENTIDO DE GIRO.
- ⑤ Panel de PARÁMETROS DE TRABAJO.
- ⑥ Luz LED DE TRABAJO.

VENTAJAS Y BENEFICIOS

La batería LITIO-ION brinda potencia continua para un rendimiento estable. Con VELOCIDAD VARIABLE para mayor control.

ALTO TORQUE de apriete y afloje ideal para tuercas, birlos y pernos.

AUTONOMÍA DE TRABAJO.

CONTENIDO DE LA CAJA

- 1 Pistola de impacto a batería.
- 1 Batería de 4 Ah.
- 1 Cargador.
- 1 Broche para cinturón.
- 1 Manual de usuario.

CÓDIGO	CUADRO	VOLTAJE-FRECUENCIA DEL CARGADOR	IMPACTOS POR MINUTO	CAPACIDAD DE TORQUE	VELOCIDAD EN VACÍO	CICLO DE TRABAJO	PESO
LI320	1/2" (12,7 mm)	120/220 V ~ 60 Hz	0 - 3 000	350 N.m (258,1 ft.lb)	(0 - 2 500) r/min	20 / 40 min	2,4 kg (5,3 lb)

CÓDIGO	CAPACIDAD DE BATERÍA	
LI320	20 V (4 Ah)	1



ROTOMARTILLO

A BATERÍA 20 V

FOY

1 Año de garantía

1/2"
BROQUERO

20 V
BATERÍA

35 N.m
TORQUE

Batería Litio-Ion



- ① Broquero 1/2".
- ② Anillo de selección de POSICIONES DE TORQUE.
- ③ 2 Velocidades MECÁNICAS.
- ④ Mango ANTI-DESILIZANTE.
- ⑤ Funcionamiento con cambio de DIRECCIÓN DE OPERACION.
- ⑥ Luz LED DE TRABAJO.

VENTAJAS Y BENEFICIOS

Batería LITIO-ION para MAYOR RENDIMIENTO Y TRABAJOS EXIGENTES con 18 posiciones + 1 de taladro para mayor versatilidad con trabajos en metal, madera y concreto.

AUTONOMÍA DE TRABAJO.

CONTENIDO DE LA CAJA

- 1 Rotomartillo a batería.
- 1 Batería de 2 Ah.
- 1 Cargador.
- 1 Broche para cinturón.
- 1 Manual de usuario.

CÓDIGO	BROQUERO	VOLTAJE-FRECUENCIA DEL CARGADOR	IMPACTOS POR MINUTO	CAPACIDAD DE TORQUE	POSICIONES DE TORQUE	VELOCIDAD EN VACÍO	CICLO DE TRABAJO	PESO
RI320	1/2" (12,7 mm)	120/220 V ~ 60 Hz	1. (0 - 6 000) 2. (0 - 21 000)	35 N.m (25,8 ft.lb)	18 +1 de taladro	1. (0 - 400) r/min 2. (0 - 1 400) r/min	20 / 40 min	1,8 kg (4 lb)

CÓDIGO	CAPACIDAD DE BATERÍA	📄
RI320	20 V (2 Ah)	1



TALADRO / ATORNILLADOR

A BATERÍA 20 V

FOY

1 Año de garantía

1/2"
BROQUERO

20 V
BATERÍA

35 N.m
TORQUE

Batería Litio-Ion

USO GENERAL



- ① Broquero 1/2".
- ② Anillo de selección de POSICIONES DE TORQUE.
- ③ 2 Velocidades MECÁNICAS.
- ④ Mango ANTI-DESGLIZANTE.
- ⑤ Funcionamiento con cambio de DIRECCION DE OPERACION.
- ⑥ Luz LED DE TRABAJO.

VENTAJAS Y BENEFICIOS

Batería LITIO-ION para MAYOR RENDIMIENTO Y TRABAJOS EXIGENTES con 18 posiciones + 1 de taladro para mayor versatilidad con trabajos en metal, madera y concreto.
AUTONOMÍA DE TRABAJO.

CONTENIDO DE LA CAJA

- 1 Taladro / atornillador a batería.
- 1 Batería de 2 Ah.
- 1 Cargador.
- 1 Broche para cinturón.
- 1 Manual de usuario.

CÓDIGO	BROQUERO	VOLTAJE-FRECUENCIA DEL CARGADOR	CAPACIDAD DE TORQUE	POSICIONES DE TORQUE	VELOCIDAD EN VACÍO	CICLO DE TRABAJO	PESO
T1320	1/2" (12,7 mm)	120/220 V ~ 60 Hz	35 N.m (25,8 ft.lb)	18 + 1 de taladro	1. (0 - 400) r/min 2. (0 - 1 400) r/min	20 / 40 min	1,75 kg (3,9 lb)

CÓDIGO	CAPACIDAD DE BATERÍA	
T1320	20 V (2 Ah)	1



ESMERILADORA ANGULAR A BATERÍA 20 V

FOY

1 Año de garantía

4-1/2"
DISCO

20 V
BATERÍA

8 000 r/min
VELOCIDAD MÁXIMA

Batería Litio-Ion

Motor sin carbones

USO GENERAL



- ① Guarda DE TRABAJO.
- ② Motor SIN CARBONES.
- ③ Mango ANTI-DESIZANTE.
- ④ Interruptor de operación con traba para TRABAJO CONTINUO.
- ⑤ Panel de PARÁMETROS DE TRABAJO.

VENTAJAS Y BENEFICIOS

La batería LITIO-ION brinda potencia continua para un rendimiento estable. Para LIJAR, DESBASTAR, LIJAR Y PULIR materiales como metal, soldadura y rebabas. AUTONOMÍA DE TRABAJO.

CONTENIDO DE LA CAJA

- 1 Esmeriladora a batería.
- 1 Batería de 4 Ah.
- 1 Cargador.
- 1 Manual de usuario.

CÓDIGO	TAMAÑO DE DISCO	EJE DE ROSCA	VOLTAJE-FRECUENCIA DEL CARGADOR	VELOCIDAD EN VACÍO	CICLO DE TRABAJO	PESO
EI320	4-1/2" (115 mm)	5/8" (16 mm)	120/220 V ~ 60 Hz	(5 000-8 000) r/min	15 / 40 min	4 kg (8,8 lb)

CÓDIGO	CAPACIDAD DE BATERÍA	📦
EI320	20 V (4 Ah)	1



ACCESORIOS PARA HERRAMIENTAS

FOY

A BATERÍA 20 V



20 V

POTENCIA DE BATERÍAS



Baterías Litio-Ion



USO GENERAL



VENTAJAS Y BENEFICIOS

Accesorios inalámbricos para herramientas AI320, EI320, LI320, RI320, TI320.

- 1 Batería litio-ion B202F.
- 2 Batería litio-ion B204F.
- 3 Cargador para baterías litio-ion C202F.

CÓDIGO	VOLTAJE	PARA MODELO	
C202F	120-220 V	AI320, EI320, LI320, RI320, TI320	1
B204F	20 V (4 Ah)	EI320, LI320	1
B202F	20 V (2 Ah)	AI320, RI320, TI320	1



ROTOMARTILLO A BATERÍA 12 V

FOY

1 Año de garantía

3/8"
BROQUERO

12 V
BATERÍA

30 N.m
TORQUE

Batería Litio-Ion



- 1 Broquero 3/8".
- 2 Anillo de selección de POSICIONES DE TORQUE.
- 3 2 Velocidades MECÁNICAS.
- 4 Mango ANTI-DESLIZANTE.
- 5 Funcionamiento con cambio de DIRECCION DE OPERACION.
- 6 Luz LED DE TRABAJO.

VENTAJAS Y BENEFICIOS

Batería LITIO-ION para MAYOR RENDIMIENTO Y TRABAJOS EXIGENTES con 18 posiciones + 1 de taladro para mayor versatilidad con trabajos en metal, madera y concreto.
AUTONOMÍA DE TRABAJO.

CONTENIDO DE LA CAJA

- 1 Rotomartillo a batería.
- 1 Batería de 2 Ah.
- 1 Cargador.
- 1 Manual de usuario.

CÓDIGO	BROQUERO	VOLTAJE-FRECUENCIA DEL CARGADOR	IMPACTOS POR MINUTO	CAPACIDAD DE TORQUE	POSICIONES DE TORQUE	VELOCIDAD EN VACÍO	CICLO DE TRABAJO	PESO
RI312	3/8" (9,5 mm)	120/220 V ~ 60 Hz	1. (0 - 6 000) 2. (0 - 21 000)	30 N.m (22,1 ft.lb)	18 +1 de taladro	1. (0 - 400) r/min 2. (0 - 1 400) r/min	20 / 40 min	1,04 kg (2,3 lb)

CÓDIGO	CAPACIDAD DE BATERÍA	📦
RI312	12 V (2 Ah)	1



TALADRO / ATORNILLADOR

A BATERÍA 12 V

FOY

1 Año de garantía

3/8"
BROQUERO

12 V
BATERÍA

30 N.m
TORQUE

Batería Litio-Ion



- ① Broquero 3/8".
- ② Anillo de selección de POSICIONES DE TORQUE.
- ③ 2 Velocidades MECÁNICAS.
- ④ Mango ANTI-DESLIZANTE.
- ⑤ Funcionamiento con cambio de DIRECCION DE OPERACION.
- ⑥ Luz LED DE TRABAJO.

VENTAJAS Y BENEFICIOS

Batería LITIO-ION para MAYOR RENDIMIENTO Y TRABAJOS EXIGENTES con 18 posiciones + 1 de taladro para mayor versatilidad con trabajos en metal, madera y concreto.
AUTONOMÍA DE TRABAJO.

CONTENIDO DE LA CAJA

- 1 Taladro / atornillador a batería.
- 1 Batería de 2 Ah.
- 1 Cargador.
- 1 Manual de usuario.

CÓDIGO	BROQUERO	VOLTAJE-FRECUENCIA DEL CARGADOR	CAPACIDAD DE TORQUE	POSICIONES DE TORQUE	VELOCIDAD EN VACÍO	CICLO DE TRABAJO	PESO
TI312	3/8" (9,5 mm)	120/220 V ~ 60 Hz	30 N.m (22,1 ft.lb)	18 + 1 de taladro	1. (0 - 400) r/min 2. (0 - 1 400) r/min	20 / 40 min	0,98 kg (2,2 lb)

CÓDIGO	CAPACIDAD DE BATERÍA	
TI312	12 V (2 Ah)	1



ACCESORIOS PARA **FOY** HERRAMIENTAS A BATERÍA 12 V



12 V

POTENCIA DE BATERÍAS



**Baterías
Litio-Ion**



**USO
GENERAL**



VENTAJAS Y BENEFICIOS

Accesorios para herramientas
inalámbricas RI312, TI312.

- 1 Batería litio-ion B122F.
- 2 Cargador para baterías litio-ion C1204F.

CÓDIGO	VOLTAJE	PARA MODELO	
C1204F	120-220 V	RI312, TI312	1
B122F	12 V (2 Ah)	RI312, TI312	1



SOPORTE PARA TUBO CON CABEZAL EN V

100 AÑOS
DE GARANTÍA

1 134 kg
CARGA TOTAL

61 cm
ALTURA MÍNIMA

107 cm
ALTURA MÁXIMA

12"
DIÁMETRO MÁX. DEL TUBO



VENTAJAS Y BENEFICIOS

Proporciona **UN APOYO FIRME** para los tubos.

Compatible con **DIFERENTES DIÁMETROS** y tipos de tubos.

Permite **AJUSTAR LA ALTURA** para adaptarse a distintos procesos.

Al ser **PLEGABLE, FACILITA** su transporte y almacenamiento.



- 1 CABEZAL tipo V.
- 2 TORNILLO de ajuste.
- 3 MANGO recubierto de goma.
- 4 ALMOHADILLAS para los pies redondeadas.

CONTENIDO DE LA CAJA

1 Soporte para tubo

CÓDIGO	APERTURA MÁXIMA	LONGITUD DE CABEZAL
STV42	60" (152 cm)	20" (51 cm)

CÓDIGO



STV42

1



SOPORTE PARA TUBO CON CABEZAL DE RODILLO

100 AÑOS DE GARANTÍA

454 kg
CARGA TOTAL

82 cm
ALTURA MÍNIMA

140 cm
ALTURA MÁXIMA

12"
DIÁMETRO MÁX. DEL TUBO



VENTAJAS Y BENEFICIOS

Proporciona **UN APOYO FIRME** para los tubos.
Compatible con **DIFERENTES DIÁMETROS** y tipos de tubos.
Permite **AJUSTAR LA ALTURA** para adaptarse a distintos procesos.
Al ser **PLEGABLE, FACILITA** su transporte y almacenamiento.



- ① **CABEZAL** de rodillos.
- ② **TORNILLO** de ajuste.
- ③ **MANGO** recubierto de goma.
- ④ **ALMOHADILLAS** para los pies redondeadas.

CONTENIDO DE LA CAJA

1 Soporte para tubo

CÓDIGO	APERTURA MÁXIMA	LONGITUD DE CABEZAL
STR55	62-1/2" (156 cm)	20" (51 cm)

CÓDIGO

STR55



1



JUEGO DE PINZAS PARA ELECTRICISTA CON MANGO BIMATERIAL

100 AÑOS
DE GARANTÍA

MANGO
BIMATERIAL



2 PIEZAS



FABRICADA
EN ACERO CROMO-VANADIO



USO INDUSTRIAL



- 1 **CUCHILLAS** tratadas térmicamente.
- 2 **ACABADO** cromado para máxima protección ante la corrosión.
- 3 **MANGO** bimaterial con topes para máxima seguridad y comodidad.
- 4 **RESORTE** de auto apertura y seguro.

VENTAJAS Y BENEFICIOS

Pela cables de **COBRE SÓLIDO** calibre AWG 10-20 y cobre trenzado calibre AWG 12-22.
CORTA tornillos de medidas comunes.
MANGOS cómodos y antideslizantes.

CONTENIDO DEL BLÍSTER

- 1 Pinza pelacable
- 1 Pinza corte diagonal



En la **COMPRA DEL MASTER**, el producto se **SURTE** en caja tipo **CUT CASE**.

CÓDIGO	MASTER	DESCRIPCIÓN	LONGITUD
JE2	12	Pinza pelacable	7-1/2" (190,5 mm).
		Pinza corte diagonal	7-13/64" (183 mm)

CÓDIGO	📦
JE2	1



JUEGO DE PINZAS PARA ELECTRICISTA Y DESTORNILLADOR CON MANGO BIMATERIAL

100 AÑOS
DE GARANTÍA

MANGO
BIMATERIAL



3 PIEZAS



FABRICADA
EN ACERO CROMO-VANADIO



USO INDUSTRIAL



VENTAJAS Y BENEFICIOS

Pela cables de **COBRE SÓLIDO** calibre AWG 10-20 y cobre trenzado calibre AWG 12-22.

CORTA tornillos de medidas comunes.

MANGOS cómodos y antideslizantes.

- 1** **CUCHILLAS** tratadas térmicamente.
- 2** **ACABADO** cromado para máxima protección ante la corrosión.
- 3** **MANGO** bimaterial con toques para máxima seguridad y comodidad.
- 4** **RESORTE** de auto apertura y seguro.

CONTENIDO DEL BLÍSTER

- 1 Pinza pelacable
- 1 Pinza corte diagonal
- 1 Desarmador 6 en 1



En la **COMPRA DEL MASTER**, el producto se **SURTE** en caja tipo **CUT CASE**.

CÓDIGO	MASTER	DESCRIPCIÓN	ESPECIFICACIONES
		Pinza pelacable	7-1/2" (190,5 mm).
JE3D	9	Pinza corte diagonal	7-13/64" (183 mm)
		Desarmador 6 en 1	Puntas combinadas Phillips® PH1 y PH2, Plana 3/16" y 1/4, Aperturas hexagonales de 1/4" y 5/16"

CÓDIGO	Icono de caja
JE3D	1



JUEGO DE PINZAS PARA ELECTRICISTA CON MANGO BIMATERIAL

100 AÑOS DE GARANTÍA

MANGO
BIMATERIAL

3 PIEZAS

FABRICADA
EN ACERO CROMO-VANADIO



- 1 **CUCHILLAS** tratadas térmicamente.
- 2 **ACABADO** cromado para máxima protección ante la corrosión.
- 3 **MANGO** bimaterial con toques para máxima seguridad y comodidad.
- 4 **RESORTE** de auto apertura y seguro.

VENTAJAS Y BENEFICIOS

Pela cables de **COBRE SÓLIDO** calibre AWG 10-20 y cobre trenzado calibre AWG 12-22.

CORTA tornillos de medidas comunes.

MANGOS cómodos y antideslizantes.

CONTENIDO DEL BLÍSTER

- 1 Pinza pelacable
- 1 Pinza corte diagonal
- 1 Pinza para electricista

CÓDIGO	MASTER	DESCRIPCIÓN	LONGITUD
		Pinza pelacable	7-1/2" (190,5 mm).
JE3C	12	Pinza corte diagonal	7-13/64" (183 mm)
		Pinza para electricista alta palanca	7-13/64" (183 mm)



En la **COMPRA DEL MASTER**, el producto se **SURTE** en caja tipo **CUT CASE**.

CÓDIGO	Icono de caja
JE3C	1



JUEGO DE PINZAS PARA ELECTRICISTA CON PINZA NARIZ LARGA CON MANGO BIMATERIAL

100 AÑOS DE GARANTÍA

MANGO
BIMATERIAL



3 PIEZAS



FABRICADA
EN ACERO CROMO-VANADIO



USO INDUSTRIAL



VENTAJAS Y BENEFICIOS

Pela cables de **COBRE SÓLIDO** calibre AWG 10-20 y cobre trenzado calibre AWG 12-22.

CORTA tornillos de medidas comunes.

MANGOS cómodos y antideslizantes.

- 1 **CUCHILLAS** tratadas térmicamente.
- 2 **ACABADO** cromado para máxima protección ante la corrosión.
- 3 **MANGO** bimaterial con toques para máxima seguridad y comodidad.
- 4 **RESORTE** de auto apertura y seguro.

CONTENIDO DEL BLÍSTER

- 1 Pinza pelacable
- 1 Pinza corte diagonal
- 1 Pinza de punta larga

CÓDIGO	MASTER	DESCRIPCIÓN	LONGITUD
		Pinza pelacable	7-1/2" (190,5 mm)
JE3N	12	Pinza corte diagonal	7-13/64" (183 mm)
		Pinza de punta larga	6-1/2" (165,1 mm)



En la **COMPRA DEL MASTER**, el producto se **SURTE** en caja tipo **CUT CASE**.

CÓDIGO

JE3N



1



JUEGO DE PINZAS PARA ELECTRICISTA CON MANGO

BIMATERIAL Y MULTÍMETRO

MANGO
BIMATERIAL

3 PIEZAS

FABRICADA
EN ACERO CROMO-VANADIO



VENTAJAS Y BENEFICIOS

Pela cables de **COBRE SÓLIDO** calibre AWG 10-20 y cobre trenzado calibre AWG 12-22.

CORTA tornillos de medidas comunes.

MANGOS cómodos y antideslizantes.



- 1 **CUCHILLAS** tratadas térmicamente.
- 2 **ACABADO** cromado para máxima protección ante la corrosión.
- 3 **MANGO** bimaterial con topes para máxima seguridad y comodidad.
- 4 **RESORTE** de auto apertura y seguro.

CONTENIDO DEL BLÍSTER

- 1 Pinza pelacable
- 1 Pinza corte diagonal
- 1 Multímetro digital
- 1 Manual de usuario



En la **COMPRA DEL MASTER**, el producto se **SURTE** en caja tipo **CUT CASE**.

ESPECIFICACIONES TÉCNICAS DEL MULTÍMETRO

Función	Rango	Resolución	Precisión
Voltaje CD	200 mV	100 µV	±0,5% de lectura + 2 dígitos
	2 V	1 mV	±0,5% de lectura + 2 dígitos
	20 V	10 mV	±0,5% de lectura + 2 dígitos
	200 V	100 mV	±0,5% de lectura + 2 dígitos
	600 V	1 V	±0,8% de lectura + 2 dígitos
Voltaje CA	200 V	100 mV	±1,2% de lectura + 10 dígitos
	600 V	1 V	±1,2% de lectura + 10 dígitos
Corriente CD	2000 µA	1 µA	±1% de lectura + 2 dígitos
	200 mA	100 µA	±1,5% de lectura + 2 dígitos
	10 A	1 mA	±3% de lectura + 2 dígitos
Resistencia	200 Ω	0,1 Ω	±0,8% de lectura + 3 dígitos
	2 kΩ	1 Ω	±0,8% de lectura + 2 dígitos
	20 kΩ	10 Ω	±0,8% de lectura + 2 dígitos
	200 kΩ	100 Ω	±0,8% de lectura + 2 dígitos
	20 MΩ	10 kΩ	±1,2% de lectura + 3 dígitos

CÓDIGO	MASTER	DESCRIPCIÓN	ESPECIFICACIONES
JE3M	6	Pinza pelacable	7-1/2" (190,5 mm).
		Pinza corte diagonal	7-13/64" (183 mm)
		CÓDIGO	
		JE3M	1



JUEGO DE PINZAS PARA ELECTRICISTA CON PROBADOR Y DESTORNILLADOR CON MANGO BIMATERIAL

100 AÑOS DE GARANTÍA

MANGO
BIMATERIAL

5 PIEZAS

FABRICADA
EN ACERO CROMO-VANADIO

USO INDUSTRIAL



- 1 **CUCHILLAS** tratadas térmicamente.
- 2 **ACABADO** cromado para máxima protección ante la corrosión.
- 3 **MANGO** bimaterial con topes para máxima seguridad y comodidad.
- 4 **RESORTE** de auto apertura y seguro.

VENTAJAS Y BENEFICIOS

Pela cables de **COBRE SÓLIDO** calibre AWG 10-20 y cobre trenzado calibre AWG 12-22.
CORTA tornillos de medidas comunes.
MANGOS cómodos y antideslizantes.

CONTENIDO DEL BLÍSTER

- 1 Pinza pelacable
- 1 Desarmador 6 en 1
- 1 Pinza de punta larga
- 1 Probador de voltaje
- 1 Bolsa para herramientas

CÓDIGO	MASTER	DESCRIPCIÓN	ESPECIFICACIONES
		Pinza pelacable	7-1/2" (190,5 mm)
JE5PD	5	Desarmador 6 en 1	Puntas combinadas Phillips® PH1 y PH2, Plana 3/16" y 1/4, aperturas hexagonales de 1/4" y 5/16"
		Pinza de punta larga	6-1/2" (165,1 mm)
		Probador de voltaje corriente directa	90 - 500 W



En la **COMPRA DEL MASTER**, el producto se **SURTE** en caja tipo **CUT CASE**.

CÓDIGO
JE5PD

1



TENAZAS PLAFONERAS

SURTEK
HERRAMIENTAS PARA PROFESIONALES


100 AÑOS
DE GARANTÍA

Cr-V **Cuerpo**
DE CROMO-VANADIO

Mango
DOBLE RECUBRIMIENTO

Corte
RECTO

USO PROFESIONAL



TEP6

- 1 **CUERPO** forjado de cromo-vanadio.
- 2 **MORDAZAS** templadas para una mejor sujeción.
- 3 **MANGOS** de doble recubrimiento, PVC y TPR.
- 4 **MANGOS** largos de alta palanca.

VENTAJAS Y BENEFICIOS

CUERPO aleado Cr-V de alta resistencia.
Mordazas **TEMPLADAS** para mayor durabilidad.
MANGOS recubiertos antideslizantes para un mejor agarre.
MORDAZAS anchas y planas para sujetar firmemente materiales.

CÓDIGO	LONGITUD TOTAL	APERTURA MÁXIMA DE TENAZA	DUREZA DE CUCHILLAS (HRC)	
TEP6	6" (15,2 cm)	1,5 cm	60-61	1
TEP8	8" (20,3 cm)	1,8 cm	60-61	1
TEP10	10" (25,4 cm)	2,6 cm	60-61	1



TENAZAS PARA CARPINTERO

100 AÑOS
DE GARANTÍA

Cr-V **Cuerpo**
DE CROMO-VANADIO

Mango
DOBLE RECUBRIMIENTO

Corte
RECTO

USO PROFESIONAL




TEC8

- 1 **CUERPO** forjado de cromo-vanadio.
- 2 **MORDAZAS** robustas para un mejor agarre y corte.
- 3 **MANGOS** de doble recubrimiento, PVC y TPR.
- 4 **PALANCA** eficiente para facilitar la extracción.

VENTAJAS Y BENEFICIOS

CUERPO aleado Cr-V de alta resistencia.
Mordazas **TEMPLADAS** para mayor durabilidad.
MANGOS recubiertos antideslizantes para un mejor agarre.
MORDAZAS con diseño ideal para corte de clavos delgados o alambre.

CÓDIGO	LONGITUD TOTAL	ABERTURA MÁXIMA DE TENAZA	DUREZA DE CUCHILLAS (HRC)	
TEC6	6" (15,2 cm)	1,8 cm	60-61	1
TEC8	8" (20,3 cm)	2,4 cm	60-61	1



TENAZAS DE ARMADOR

SURTEK
HERRAMIENTAS PARA PROFESIONALES

100 AÑOS
DE GARANTÍA

Cr-V **Cuerpo**
DE CROMO-VANADIO

Mango
DOBLE RECUBRIMIENTO

Corte
RECTO

USO PROFESIONAL



TEA10

- 1 **CUERPO** forjado de cromo-vanadio.
- 2 **MORDAZAS** templadas para corte o dobléz.
- 3 **MANGOS** de doble recubrimiento, PVC y TPR.
- 4 **MANGOS** largos de alta palanca.


VENTAJAS Y BENEFICIOS

CUERPO aleado Cr-V de alta resistencia.

MORDAZAS **TEMPLADAS** para mayor durabilidad.

MANGOS recubiertos antideslizantes para un mejor agarre.

MORDAZAS rectas aledadas para cortar y torcer alambres con facilidad.

CÓDIGO	LONGITUD TOTAL	APERTURA MÁXIMA DE TENAZA	DUREZA DE CUCHILLAS (HRC)	
TEA8	8" (20,3 cm)	2,6 cm	60-61	1
TEA9	9" (22,8 cm)	2,5 cm	60-61	1
TEA10	10" (25,4 cm)	2,8 cm	60-61	1




CABLES DE ACERO

CON ALMA DE FIBRA Y GRILLETE

100 AÑOS DE GARANTÍA

Acero

Acabado GALVANIZADO



6 x 19



6 x 26

VENTAJAS Y BENEFICIOS

PARA MANEJO DE CARGAS uso para construcción y arquitectónico.

CABLES resistentes a la torsión y resistentes a la intemperie.

RESISTENCIA resistencia a la tensión y desgaste, adecuado para aplicaciones exigentes.

RETENCION de postes, construcción, mecanismos de elevación y cercas.

- 1 **CABLES 6X19** ofrecen mayor rigidez estructural.
- 2 **CABLES 6X26** tienen mayor flexibilidad.
- 3 **CARRETE** de madera.

CÓDIGO	DIÁMETRO	LONGITUD	CARGA LÍMITE DE TRABAJO	ESTRUCTURA
CAA7512	3/8" (9,5 mm)	450 m	4 981 kg	6 x 19
CAA7516	1/2" (12,7 mm)	450 m	8 736 kg	6 x 19
CAA759	5/8" (15,8 mm)	450 m	13 608 kg	6 x 19
CAA7513	3/4" (19 mm)	450 m	19 414 kg	6 x 19
CAA7517	1" (25,4 mm)	450 m	34 111 kg	6 x 19
CAA8512	3/8" (9,5 mm)	450 m	4 981 kg	6 x 26

CÓDIGO	DIÁMETRO	LONGITUD	CARGA LÍMITE DE TRABAJO	ESTRUCTURA
CAA8516	1/2" (12,7 mm)	450 m	8 736 kg	6 x 26
CAA859	5/8" (15,8 mm)	450 m	13 608 kg	6 x 26
CAA8513	3/4" (19 mm)	450 m	19 414 kg	6 x 26
CAA857	7/8" (22,2 mm)	450 m	26 309 kg	6 x 26
CAA8517	1" (25,4 mm)	450 m	34 111 kg	6 x 26

CÓDIGO	PESO BRUTO DEL CARRETE	📦
CAA7512	130.5 kg	1
CAA7516	251.6 kg	1
CAA759	403.2 kg	1
CAA7513	583.6 kg	1
CAA7517	1004.5 kg	1
CAA8512	140.2 kg	1

CÓDIGO	PESO BRUTO DEL CARRETE	📦
CAA8516	275.8 kg	1
CAA859	422.8 kg	1
CAA8513	602.6 kg	1
CAA857	844.3 kg	1
CAA8517	1072.5 kg	1

NOTA: Verificar la capacidad de carga del equipo de maniobra antes de cada operación, incluyendo la descarga del producto al momento de la recepción.

CABLES DE ACERO CON GRILLETE

100 AÑOS DE GARANTÍA

Acero

Acabado GALVANIZADO



VENTAJAS Y BENEFICIOS

PARA MANEJO DE CARGAS uso para construcción y arquitectónico.

CABLES resistentes a la torsión y resistentes a la intemperie.

RESISTENCIA resistencia a la tensión y desgaste, adecuado para aplicaciones exigentes.

RETENCIÓN de postes, construcción, mecanismos de elevación y cercas.



7 x 7



7 x 19

- 1 CABLES 7X7 ofrecen mayor rigidez estructural.
- 2 CABLES 7X19 tienen mayor flexibilidad.
- 3 CARRETE de plástico.

CÓDIGO	DIÁMETRO	LONGITUD	CARGA LÍMITE DE TRABAJO	ESTRUCTURA
CA112	1/16"	76 m	217 kg	7 x 7
CA122	1/16"	152 m	217 kg	7 x 7
CA142	1/16"	300 m	217 kg	7 x 7
CA113	3/32"	76 m	417 kg	7 x 7
CA123	3/32"	152 m	417 kg	7 x 7
CA143	3/32"	300 m	417 kg	7 x 7
CA114	1/8"	76 m	771 kg	7 x 7
CA124	1/8"	152 m	771 kg	7 x 7
CA144	1/8"	300 m	771 kg	7 x 7

CÓDIGO	DIÁMETRO	LONGITUD	CARGA LÍMITE DE TRABAJO	ESTRUCTURA
CA116	3/16"	76 m	1,678 kg	7 x 7
CA118	1/4"	76 m	2,766 kg	7 x 7
CA213	3/32"	76 m	417 kg	7 x 19
CA243	3/32"	300 m	453 kg	7 x 19
CA214	1/8"	76 m	771 kg	7 x 19
CA244	1/8"	300 m	907 kg	7 x 19
CA216	3/16"	76 m	1,905 kg	7 x 19
CA218	1/4"	76 m	3,175 kg	7 x 19

CÓDIGO	PESO BRUTO DEL CARRETE	📦
CA112	1.15 kg	1
CA122	1.8 kg	1
CA142	3.5 kg	1
CA113	2.2 kg	1
CA123	3.9 kg	1
CA143	7 kg	1
CA114	3.3 kg	1
CA124	6.25 kg	1
CA144	12.2 kg	1

CÓDIGO	PESO BRUTO DEL CARRETE	📦
CA116	6.6 kg	1
CA118	12.75 kg	1
CA213	2 kg	1
CA243	6.9 kg	1
CA214	3.35 kg	1
CA244	12 kg	1
CA216	7.15 kg	1
CA218	11.9 kg	1

NOTA: Verificar la capacidad de carga del equipo de maniobra antes de cada operación, incluyendo la descarga del producto al momento de la recepción.

CABLES DE ACERO CON GRILLETE

100 AÑOS DE GARANTÍA

Acero

Acabado GALVANIZADO



VENTAJAS Y BENEFICIOS

PARA MANEJO DE CARGAS uso para construcción y arquitectónico.

CABLES resistentes a la torsión y resistentes a la intemperie.

RESISTENCIA resistencia a la tensión y desgaste, adecuado para aplicaciones exigentes.

RETENCIÓN de postes, construcción, mecanismos de elevación y cercas.



7 x 7



7 x 19

- 1 **CABLES 7X7** ofrecen mayor rigidez estructural.
- 2 **CABLES 7X19** tienen mayor flexibilidad.
- 3 **CARRETE** de madera.

CÓDIGO	DIÁMETRO	LONGITUD	CARGA LÍMITE DE TRABAJO	ESTRUCTURA
CA132	1/16"	450 m	217 kg	7 x 7
CA134	1/8"	450 m	771 kg	7 x 7
CA146	3/16"	300 m	1,678 kg	7 x 7
CA148	1/4"	300 m	2,766 kg	7 x 7
CA1110	5/16"	76 m	4,173 kg	7 x 7
CA1112	3/8"	76 m	6,032 kg	7 x 7
CA1116	1/2"	76 m	10,659 kg	7 x 7
CA246	3/16"	300 m	1 905 kg	7 x 19
CA236	3/16"	457 m	1,905 kg	7 x 19

CÓDIGO	DIÁMETRO	LONGITUD	CARGA LÍMITE DE TRABAJO	ESTRUCTURA
CA248	1/4"	300 m	3,175 kg	7 x 19
CA238	1/4"	457 m	3,175 kg	7 x 19
CA2110	5/16"	76 m	4,444 kg	7 x 19
CA2310	5/16"	457 m	4,444 kg	7 x 19
CA2112	3/8"	76 m	6,530 kg	7 x 19
CA2312	3/8"	457 m	6,531 kg	7 x 19
CA2114	7/16"	76 m	8,326 kg	7 x 19
CA2116	1/2"	76 m	10,884 kg	7 x 19
CA2316	1/2"	457 m	10,884 kg	7 x 19

CÓDIGO	PESO BRUTO DEL CARRETE	📦
CA132	5.3 kg	1
CA134	18.2 kg	1
CA146	29.4 kg	1
CA148	52.4 kg	1
CA1110	20.4 kg	1
CA1112	28.6 kg	1
CA1116	54.4 kg	1
CA246	30.8 kg	1
CA236	27 kg	1

CÓDIGO	PESO BRUTO DEL CARRETE	📦
CA248	51 kg	1
CA238	72.5 kg	1
CA2110	18.6 kg	1
CA2310	115 kg	1
CA2112	29 kg	1
CA2312	167.5 kg	1
CA2114	39.2 kg	1
CA2116	49.2 kg	1
CA2316	270 kg	1

NOTA: Verificar la capacidad de carga del equipo de maniobra antes de cada operación, incluyendo la descarga del producto al momento de la recepción.

CABLES DE ACERO RECUBIERTOS DE PVC

100 AÑOS DE GARANTÍA

Acero

Acabado GALVANIZADO

PVC RECUBRIMIENTO

USO PROFESIONAL



VENTAJAS Y BENEFICIOS

PARA MANEJO DE CARGAS uso para construcción y arquitectónico.

CABLES resistentes a la torsión y resistentes a la intemperie.

RESISTENCIA resistencia a la tensión y desgaste, adecuado para aplicaciones exigentes.

RETENCIÓN de postes, construcción, mecanismos de elevación y cercas.

- 1 **CABLES 7X7** ofrecen mayor rigidez estructural.
- 2 **CABLES 7X19** tienen mayor flexibilidad.
- 3 **CARRETE** de plástico.

CÓDIGO	DIÁMETRO	LONGITUD	CARGA LÍMITE DE TRABAJO	ESTRUCTURA
CAP112	1/16"	76 m	217 kg	7 x 7
CAP122	1/16"	152 m	217 kg	7 x 7
CAP142	1/16"	300 m	217 kg	7 x 7
CAP113	3/32"	76 m	417 kg	7 x 7
CAP143	3/32"	300 m	417 kg	7 x 7
CAP114	1/8"	76m	771 kg	7 x 7
CAP116	3/16"	76m	1,678 kg	7 x 7

CÓDIGO	DIÁMETRO	LONGITUD	CARGA LÍMITE DE TRABAJO	ESTRUCTURA
CAP213	3/32"	76 m	453 kg	7 x 19
CAP243	3/32"	300 m	453 kg	7 x 19
CAP214	1/8"	76m	907 kg	7 x 19
CAP216	3/16"	76m	1,905 kg	7 x 19

CÓDIGO	PESO BRUTO DEL CARRETE	📄
CAP112	1.15 kg	1
CAP122	1.8 kg	1
CAP142	3.5 kg	1
CAP113	2.2 kg	1
CAP143	3.9 kg	1
CAP114	7 kg	1

CÓDIGO	PESO BRUTO DEL CARRETE	📄
CAP116	3.3 kg	1
CAP213	6.25 kg	1
CAP243	12.2 kg	1
CAP214	6.6 kg	1
CAP216	12.75 kg	1

NOTA: Verificar la capacidad de carga del equipo de maniobra antes de cada operación, incluyendo la descarga del producto al momento de la recepción.


CABLES DE ACERO RECUBIERTOS DE PVC

Acero

Acabado
GALVANIZADO

PVC
RECUBRIMIENTO

**USO
PROFESIONAL**



7 x 7



7 x 19

VENTAJAS Y BENEFICIOS

PARA MANEJO DE CARGAS
uso para construcción y arquitectónico.

CABLES resistentes a la torsión y resistentes a la intemperie.

RESISTENCIA resistencia a la tensión y desgaste, adecuado para aplicaciones exigentes.

RETENCIÓN de postes, construcción, mecanismos de elevación y cercas.

- 1 **CABLES 7X7** ofrecen mayor rigidez estructural.
- 2 **CABLES 7X19** tienen mayor flexibilidad.
- 3 **CARRETE** de madera.

CÓDIGO	DIÁMETRO	LONGITUD	CARGA LÍMITE DE TRABAJO	ESTRUCTURA
CAP144	1/16"	76 m	217 kg	7 x 7
CAP146	1/16"	152 m	217 kg	7 x 7
CAP118	1/16"	300 m	217 kg	7 x 7
CAP148	3/32"	76 m	417 kg	7 x 7
CAP244	1/8"	300 m	907 kg	7 x 19

CÓDIGO	DIÁMETRO	LONGITUD	CARGA LÍMITE DE TRABAJO	ESTRUCTURA
CAP246	3/16"	300 m	1,905 kg	7 x 19
CAP236	3/16"	457 m	3,175 kg	7 x 19
*CAN236	3/16"	457 m	3,175 kg	7 x 19
CAP218	1/4"	76 m	3,175 kg	7 x 19
CAP248	1/4"	300 m	3,175 kg	7 x 19

CÓDIGO	PESO BRUTO DEL CARRETE	📄
CAP144	18.4 kg	1
CAP146	30.6 kg	1
CAP118	17 kg	1
CAP148	56.75 kg	1
CAP244	17 kg	1

CÓDIGO	PESO BRUTO DEL CARRETE	📄
CAP246	31.4 kg	1
CAP236	48.5 kg	1
*CAN236	50.6 kg	1
CAP218	12.2 kg	1
CAP248	14.75 kg	1

*CAN236 con recubrimiento de PVC negro.

NOTA: Verificar la capacidad de carga del equipo de maniobra antes de cada operación, incluyendo la descarga del producto al momento de la recepción.

REFLECTORES SOLARES LED LCD

2 AÑOS DE GARANTÍA

SMD LED

IP65 GRADO IP

Aluminio MATERIAL DEL CUERPO

20000 hr HRS DE VIDA

7-60 hr USO CONTINUO

USO MÁSTER



- 1 PANEL solar
- 2 FABRICADO en aluminio
- 3 INTENSIDAD controlable
- 4 INCLUYE control remoto
- 5 LONGITUD DEL CABLE: 1.5 m + 0.5 m
- 6 BATERÍA de botón CR2032
- 7 BATERÍA recargable

VENTAJAS Y BENEFICIOS

FABRICADOS DE ABS Y ALUMINIO de alta resistencia.
GRADO IP65 para exteriores.
INCLUYE PANEL SOLAR Y CONTROL REMOTO con el cual se puede controlar la intensidad de los leds y el tiempo de encendido.

CONTENIDO DE LA CAJA

- 1 Reflector LED
- 2 Panel solar
- 1 Manual de usuario

CÓDIGO	FLUJO LUMINOSO	POTENCIA	DIMENSIONES DEL REFLECTOR	DIMENSIONES DEL PANEL SOLAR	TEMPERATURA DE COLOR	PESO	GRADO IP	CANTIDAD DE LEDS
RS100S	1200 lm	100 W	154.7 x 191.7 mm	310 x 222 mm	4000 K/6500 K	1.4 kg	IP65	48
RS200S	1920 lm	200 W	194.7 x 249.7 mm	408 x 255.5 mm	4000 K/6500 K	1.9 kg	IP65	108



CÓDIGO	📦
RS100S	1
RS200S	1



REFLECTORES SOLARES LED SMD

FOY

1 Año de garantía

SMD
LED

IP65
GRADO IP

ABS
MATERIAL DEL CUERPO

15.000
TIEMPO DE VIDA

6-50 hrs
USO CONTINUO

USO GENERAL



- ① PANEL solar.
- ② BATERÍA recargable.
- ③ FABRICADO en ABS.
- ④ LONGITUD DEL CABLE: 1.5 m + 0.5 m
- ⑤ BATERÍA de botón CR2032

VENTAJAS Y BENEFICIOS

FABRICADOS DE ABS Y ALUMINIO DE alta resistencia.
GRADO IP65 para exteriores.
INCLUYE PANEL SOLAR Y CONTROL REMOTO con el cual se puede controlar la intensidad de los leds y el tiempo de encendido.

CONTENIDO DE LA CAJA

- 1 Reflector LED
- 1 Panel solar
- 1 Manual de usuario

CÓDIGO	FLUJO LUMINOSO	POTENCIA	DIMENSIONES DEL REFLECTOR	DIMENSIONES DEL PANEL SOLAR	TEMPERATURA DE COLOR	PESO	GRADO IP	CANTIDAD DE LEDS
RS50F	800 lm	50 W	164.9 x 129.9 mm	221 x 227 mm	4000 K/6500 K	0.9 kg	IP65	36
RS100F	1200 lm	100 W	191.9 x 154.9 mm	222 x 310 mm	4000 K/6500 K	1.3 kg	IP65	48
RS200F	2100 lm	200 W	249.9 x 194.9 mm	408 x 250 mm	4000 K/6500 K	1.9 kg	IP65	108



CÓDIGO	CANTIDAD
RS50F	1
RS100F	1
RS200F	1



CUCHILLOS PARA CHEF DE ACERO INOXIDABLE

FOY

HOJA DE
**ACERO
INOXIDABLE**



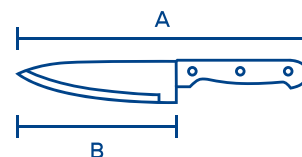
- ① HOJA de acero inoxidable.
- ② MANGO de madera.
- ③ MANGO de polipropileno.

VENTAJAS Y BENEFICIOS

DISEÑO ERGONÓMICO para mayor control y comodidad durante el uso.

AFILADO EN "V" para cortes más precisos y suaves.

PARA USO diario en cocina: picado, rebanado y preparación general de alimentos.



CÓDIGO	LARGO TOTAL (A)	LARGO DE CUCHILLA (B)	MATERIAL DEL MANGO	📦
CU50M	9-13/16" (250 mm)	5" (127 mm)	Madera	12
CU60M	10-13/16" (274 mm)	6" (152.4 mm)	Madera	12
CU70M	11-3/4" (298 mm)	7" (177,8 mm)	Madera	12
CU80M	12-11/16" (322 mm)	8" (203,2 mm)	Madera	12
CU50P	9-13/16" (250 mm)	5" (127 mm)	Polipropileno	12
CU60P	10-13/16" (274 mm)	6" (152.4 mm)	Polipropileno	12
CU70P	11-3/4" (298 mm)	7" (177,8 mm)	Polipropileno	12
CU80P	12-11/16" (322 mm)	8" (203,2 mm)	Polipropileno	12



CUCHILLOS CEBOLLEROS DE ACERO INOXIDABLE

FOY

HOJA DE
**ACERO
INOXIDABLE**

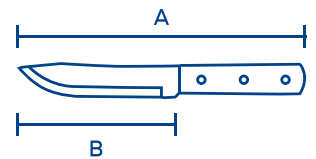
**USO
DOMÉSTICO**



- ① HOJA de acero inoxidable.
- ② MANGO de madera.
- ③ MANGO de polipropileno.

VENTAJAS Y BENEFICIOS

DISEÑO ERGONÓMICO para mayor control y comodidad durante el uso.
HOJA ANCHA Y CURVA ideal para corte tipo balanceo.
FILO CONTINUO que facilita cortes largos y uniformes.



CÓDIGO	LARGO TOTAL (A)	LARGO DE CUCHILLA (B)	MATERIAL DEL MANGO	📦
CU51M	9-9/16" (242 mm)	5" (127 mm)	Madera	12
CU61M	10-1/2" (267 mm)	6" (152.4 mm)	Madera	12
CU71M	11-9/16" (293 mm)	7" (177,8 mm)	Madera	12
CU81M	12-1/2" (317 mm)	8" (203,2 mm)	Madera	12
CU51P	9-9/16" (242 mm)	5" (127 mm)	Polipropileno	12
CU61P	10-1/2" (267 mm)	6" (152.4 mm)	Polipropileno	12
CU71P	11-9/16" (293 mm)	7" (177,8 mm)	Polipropileno	12
CU81P	12-1/2" (317 mm)	8" (203,2 mm)	Polipropileno	12



CUCHILLOS DE ACERO

INOXIDABLE PARA ASADO

HOJA DE **ACERO INOXIDABLE**

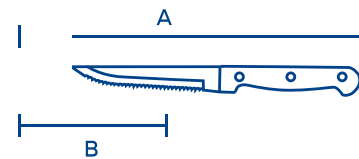
USO DOMÉSTICO



- 1 HOJA de acero inoxidable tipo filetero.
- 2 HOJA de acero inoxidable tipo sierra.
- 3 MANGO de madera.
- 4 MANGO de polipropileno.

VENTAJAS Y BENEFICIOS

DISEÑO ERGONÓMICO para mayor control y comodidad durante el uso.
HOJA ANCHA Y CURVA ideal para corte tipo balanceo.
FILO CONTINUO que facilita cortes largos y uniformes.



CÓDIGO	LARGO TOTAL (A)	LARGO DE CUCHILLA (B)	MATERIAL DEL MANGO	
CU53P	9-1/16" (230 mm)	5" (127 mm)	Polipropileno	12
CU52M	8-9/32" (210 mm)	4,5" (114 mm)	Madera	12
CU52P	8-21/32" (220 mm)	4,5" (114 mm)	Polipropileno	2



GÓNDOLA CON HERRAMIENTAS DE DEMOLICIÓN Y ACCESORIOS

 **71**
PIEZAS



- ① **CUBIERTA** de hule industrial con patrón diamante.
- ② **SOPORTES** especiales para martillos demolidores de zanco hexagonal.
- ③ **INCLUYE** 1 juego de barras tipo cascada con ganchos y precizador.
- ④ **OPTIMIZACIÓN DEL ESPACIO**, secciones dedicadas para almacenar producto.

VENTAJAS Y BENEFICIOS

ORGANIZA, ALMACENA, EXHIBE e impulsa la venta de herramienta, accesorios y consumibles.

PARA MÁXIMA EXPOSICIÓN del producto en punto de venta.

CUENTA CON 8 PORTA HERRAMIENTAS y 8 **PORTA FICHAS**, 1 **CABECERA** ayuda a mantener la herramienta ordenada.

CÓDIGO	PIEZAS	
GONDNC	71	1

*Opción de financiamiento disponible. Consulta a tu Generador de Negocios.

GÓNDOLA CON HERRAMIENTAS DE DEMOLICIÓN

CONTENIDO DE JUEGO

CÓDIGO	DESCRIPCIÓN	PIEZAS
BMAX3/4X13	Broca para concreto de acero SDS MAX 3/4" x 13" con punta reforzada	4
BMAX13/4X21	Broca para concreto de acero SDS MAX 1-3/4" x 21" con punta reforzada	4
BMAX11/8X13	Broca para concreto de acero SDS MAX 1-1/8" x 13" con punta reforzada	4
BMAX1X13	Broca para concreto de acero SDS MAX 1" x 13" con punta reforzada	4
BSDS9/16X6	Broca para concreto de acero SDS PLUS 9/16" x 6" con punta delgada	4
BSDS3/16X4	Broca para concreto de acero SDS PLUS 3/16" x 4" con punta delgada	4
BSDSP1/2X12	Broca para concreto de acero SDS PLUS PREMIUM 1/2" x 12"	4
BSDSP1/2X8	Broca para concreto de acero SDS PLUS PREMIUM 1/2" x 8"	4
BSDS5/16X8	Broca para concreto de acero SDS PLUS 5/16" x 8" con punta delgada	4
CF14C	Cinzel corta frío para martillos demoledores canal SDS PLUS 14 mm x 250 mm	4
CF18C	Cinzel corta frío para martillos demoledores canal SDS MAX 18 mm x 400 mm	4
C5115	Juego de brocas con cobalto de acero de alta velocidad zanco recto, 15 piezas	1
CO5115	Juego de brocas con cobalto de acero de alta velocidad zanco recto fabricadas en acero, 15	1
CF28	Cinzel corta frío para martillos demoledores plano HEX 28 mm x 520 mm	4
C5129	Juego de brocas con cobalto de acero de alta velocidad zanco recto, 29 piezas	1
CO5129	Juego de brocas con cobalto de acero de alta velocidad zanco recto fabricadas en acero, 29	1
5115	Juego de brocas negras de acero de alta velocidad zanco recto, 15 piezas	1
G5115	Juego de brocas negras de acero de alta velocidad zanco recto, 15 piezas	1
G5129	Juego de brocas negras de acero de alta velocidad zanco recto, caja metálica, 29 piezas	1
H5115	Juego de brocas premium de acero de alta velocidad zanco 3 planos, 15 piezas	1
MD1055	Martillo demoledor con control anti-vibración, zanco hexagonal 1600W, 120V, 55J, 1450 IPM	1
MD1062	Martillo demoledor con control anti-vibración, zanco hexagonal 2000W, 120V, 62J, 1000 IPM	1
MD1018	Martillo demoledor con control anti-vibración, SDS Max 1500W, 18J, 1000-1900 IPM	1
RME1010	Rotomartillo electroneumático SDS Max 900W, 120V, 10 J, 0-8 50 RPM	1
RM92	Rotomartillo electroneumático SDS Plus 600 W, 120 V, 2J, 0-2200 RPM	4
RM93	Rotomartillo electroneumático SDS Plus 800 W, 120 V, 3J, 0-1100 RPM	2
RM95	Rotomartillo electroneumático SDS Plus 1320 W, 120 V, 5J, 0-800 RPM	2
RM96	Rotomartillo electroneumático SDS Plus 1500 W, 120 V, 6J, 0-850 RPM	2
GONDB	Góndola para herramientas de demolición	1

*El producto puede variar según su disponibilidad.