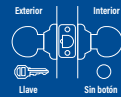


CERRADURAS DE POMO



Función

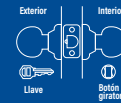
FUNCIÓN
LLAVE - SIN BOTÓN
ENTRADA PRINCIPAL



Características:

- Picaporte con dispositivo de seguridad.
- Llave exterior.
- Sistema antipánico.

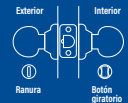
FUNCIÓN
LLAVE - BOTÓN
GIRATORIO
RECÁMARA



Características:

- Picaporte con dispositivo de seguridad.
- Llave exterior.
- Sistema antipánico.
- Privacidad interior.

FUNCIÓN
RANURA - BOTÓN
GIRATORIO
BAÑO



Características:

- Picaporte estándar.
- Privacidad interior.

Pomos tubulares



Pomos cilíndricos



POMOS TUBULARES DE COPA RECTA

LÍNEA RESIDENCIAL SEGURIDAD ESTÁNDAR 400 000 CICLOS DE VIDA INCLUYE ACCESORIOS DE INSTALACIÓN

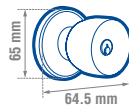


ACERO INOXIDABLE



5 PERNOS 2 LLAVES ESTÁNDAR **ANSI 3 GRADO**

• Para uso en puertas de 35 mm a 45 mm de espesor



CÓDIGO	19PO*	20PO
FUNCIÓN	Recámara	Baño
ACABADO	Acero inoxidable	
EMPAQUE	Blistér	Blistér
	1	1
SUB DIST.	\$251	\$251
MAYOREO	\$276	\$276
MENUDEO	\$304	\$304

CÓDIGO	23PO*	24PO
FUNCIÓN	Recámara	Baño
ACABADO	Latón brillante	
EMPAQUE	Blistér	Blistér
	1	1
SUB DIST.	\$251	\$251
MAYOREO	\$276	\$276
MENUDEO	\$304	\$304

CÓDIGO	21PO*	22PO
FUNCIÓN	Recámara	Baño
ACABADO	Latón antiguo	
EMPAQUE	Blistér	Blistér
	1	1
SUB DIST.	\$251	\$251
MAYOREO	\$276	\$276
MENUDEO	\$304	\$304