

CAJAS PORTAHERRAMIENTAS PLÁSTICAS

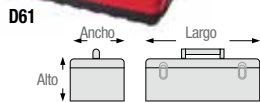
CAJAS PORTAHERRAMIENTAS METÁLICAS-PLÁSTICAS



10 KG
CAPACIDAD TOTAL
23"

8 KG
CAPACIDAD TOTAL
20"

URREA



- Incluye charola.
- Calibre 25.
- Asa plástica ergonómica para mejor manejo.
- Base y tapa fabricada en plástico de alta resistencia.
- Broches metálicos y orificio para candado que ofrece una mayor seguridad.
- Guía en "V" multiusos en la tapa, útil en la fijación de perfiles y tubos para su corte.

GRANEL

CÓDIGO	D71	D61
LARGO	23"	20"
ANCHO	11"	11"
ALTO	8-5/8"	8-5/8"
CAPACIDAD DE ALMACENAJE	36 L	31 L
🔒	1	1
SUB. DIST.	\$1,307	\$1,157
MAYOREO	\$1,438	\$1,273
MENUDEO	\$1,582	\$1,400

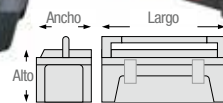
CAJAS PORTAHERRAMIENTAS PLÁSTICAS CON BROCHES METÁLICOS SERIE 99



10 KG
CAPACIDAD TOTAL
25"

8 KG
CAPACIDAD TOTAL
20"

URREA



- Incluye charola.
- Refuerzos estratégicos en las esquinas de la caja.
- Broches metálicos de alta resistencia.
- Fabricadas en poliuretano de alta resistencia.

GRANEL

CÓDIGO	9921	9920
LARGO	25"	20"
ANCHO	11"	11"
ALTO	10-1/2"	10-1/2"
CAPACIDAD DE ALMACENAJE	23 L	19 L
🔒	1	1
SUB. DIST.	\$1,009	\$786
MAYOREO	\$1,110	\$865
MENUDEO	\$1,221	\$952

CAJAS PORTAHERRAMIENTAS PLÁSTICAS CON BROCHES METÁLICOS



PLÁSTICO DE ALTA RESISTENCIA

45 KG
CAPACIDAD TOTAL

URREA



VIDEO



26"



CPU26AR

- Cuerpo con asas laterales.

21"



CPU20AR

- Cuerpo con asas laterales.

21"
COMPACTA



CPUC20R

- Diseño compacto: poca altura que permite guardarse en espacios reducidos pero con un largo adecuado para almacenar una amplia gama de herramientas con mango largo.

17"

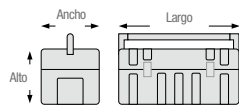


CPU17AR

CPU17A

CPU17

GRANEL



- Broches metálicos de alta resistencia, con porta candado.
- Apertura de tapa de 110°.
- Diseño con costillas de refuerzo y asa metálica para mayor resistencia.
- Bisagra corrida asegura una mayor vida útil.

CÓDIGO	CPUC20R	CPU20	CPU26AR	CPU26A	CPU20AR	CPU20A	CPU20	CPUC20R	CPUC20	CPU17AR	CPU17A	CPU17
TAPA	Roja	Negra	Roja	Negra	Roja	Negra	Negra	Roja	Negra	Roja	Negra	Negra
INCLUYE CHAROLA	•	•	•	•	•	•	•	•	•	•	•	•
LARGO	26"	26"	21"	21"	21"	21"	21"	21"	21"	17"	17"	17"
ANCHO	10-3/4"	10-3/4"	10-3/4"	10-3/4"	10-3/4"	10-3/4"	10-3/4"	10-3/4"	10-3/4"	9-1/2"	9-1/2"	9-1/2"
ALTO	10-1/2"	10-1/2"	10-1/2"	10-1/2"	10-1/2"	10-1/2"	10-1/2"	7-1/2"	7-1/2"	8-1/2"	8-1/2"	8-1/2"
COMPACTA	•	•	•	•	•	•	•	•	•	•	•	•
CAPACIDAD DE ALMACENAJE	41 L	41 L	31.5 L	31.5 L	31.5 L	31.5 L	31.5 L	22 L	22 L	15 L	15 L	15 L
🔒	1	1	1	1	1	1	1	1	1	1	1	1
SUB. DIST.	\$792	\$748	\$603	\$603	\$539	\$539	\$495	\$472	\$472	\$493	\$470	\$414
MAYOREO	\$871	\$823	\$663	\$663	\$593	\$593	\$545	\$519	\$519	\$542	\$517	\$455
MENUDEO	\$958	\$905	\$729	\$729	\$696	\$696	\$652	\$600	\$600	\$596	\$569	\$501