

**ACCESORIOS PARA RIEGO**

**ACCESORIOS PARA RIEGO**

Los adaptadores están elaborados en materiales resistentes a la presión y a la oxidación. Con ellos se puede convertir salida sencilla a doble.

• Los aspersores de la línea Surtek son regulables y están disponible en 1 y 2 vías.  
Las boquillas son metálicas, con esto evitamos la degradación prematura del material.

**ADAPTADOR DE BRONCE EN "Y" PARA MANGUERA**



- Cuerpo de bronce, alta durabilidad y resistencia.
- Entrada y salida de 3/4".
- Tuerca móvil para fácil instalación.

CÓDIGO	DIMENSIONES			SUB DIST.	MAYOREO	MENUDEO
	ANCHO	LARGO	ALTO			
130334	11.20 cm	7 cm	4.50 cm	6	\$200	\$220 \$242

**ADAPTADOR CROMADO EN "Y" PARA MANGUERA**



- Cuerpo metálico acabado cromado.
- Entrada y salida de 3/4".

CÓDIGO	DIMENSIONES			SUB DIST.	MAYOREO	MENUDEO
	ANCHO	LARGO	ALTO			
130333	11 cm	7 cm	4 cm	12	\$60	\$66 \$73

**ADAPTADOR PLÁSTICO EN "Y" PARA MANGUERA**

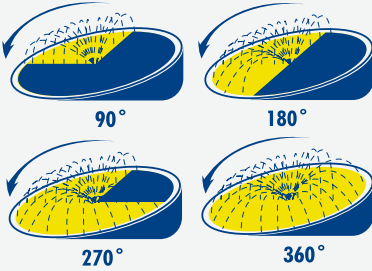


- Cuerpo de ABS.
- Entrada y salida de 3/4".

CÓDIGO	DIMENSIONES			SUB DIST.	MAYOREO	MENUDEO
	ANCHO	LARGO	ALTO			
VALY01P	11.50 cm	7.20 cm	4.10 cm	6	\$26	\$29 \$32

**ASPERSORES**


Los aspersores por pulsación pueden regar en una área específica con rangos de 90° hasta los 360°.



Presión de agua	Radio	Consumo
PSI	m	l/min
30	11	14
40	12	16
50	12.3	18.5

ESTA TABLA NO APLICA PARA ASPERSORES AGRÍCOLAS.

**ASPERSORES AGRÍCOLAS DE LATÓN POR PULSACIÓN**



- Cuerpo latón sólido, alta durabilidad y resistencia.
- Ideal para grandes áreas de riego.

130299

Capacidad y consumo aproximado -130299-

PRESIÓN (kg/cm²)	3	3.5	4	4.5	5	5.5
CONSUMO (l/m)	62	67	72	76	81	85
RADIO (m)	16,6	17,2	17,6	17,7	17,8	18,1


CÓDIGO	ROSCA DE ENTRADA	SUB DIST.	MAYOREO	MENUDEO
130299	1" GHT	1	\$815	\$897 \$987

Capacidad y consumo aproximado -130298-

PRESIÓN (kg/cm²)	1	1.5	2	2.5	3	3.5
CONSUMO (l/m)	20,1	23,8	29,9	29,8	32,2	34,6
RADIO (m)	10,6	11,4	12,8	12,8	13	13,2

CÓDIGO	ROSCA DE ENTRADA	SUB DIST.	MAYOREO	MENUDEO
130298	3/4" GHT	1	\$403	\$443 \$487

**ASPERSORES METÁLICOS ESTACA METÁLICA POR PULSACIÓN REGULABLES**



130319

- Cuerpo de acero.
- Estaca metálica de 11" (28 cm).
- Boquillas de cobre.
- Chorro sencillo.



130318

- Cuerpo de acero.
- Estaca metálica de 11" (28 cm).
- Boquillas de cobre.
- Chorro sencillo.



130317

- Cuerpo de acero.
- Boquillas de cobre.
- Chorro sencillo.



130322

- Cuerpo de zamac.
- Estaca metálica de 11" (28 cm).
- Boquillas metálicas.
- Chorro doble.



130321

- Cuerpo de zamac.
- Estaca metálica de 11" (28 cm).
- Boquillas metálicas.
- Chorro doble.



130320

- Cuerpo de zamac.
- Boquillas metálicas.
- Chorro doble.

- Clips y retenes ajustables para regular el área de riego.
- Brazos ajustables para delimitar diferentes patrones.
- Regulables por pulsaciones.
- Presión de trabajo recomendable de 40 y 50 psi.

CÓDIGO	VÍAS	ROSCA DE ENTRADA	SUB DIST.	MAYOREO	MENUDEO
130319	2	3/4" GHT	6	\$197	\$217 \$239
130318	1	3/4" GHT	6	\$192	\$211 \$232

CÓDIGO	VÍAS	ROSCA DE ENTRADA	SUB DIST.	MAYOREO	MENUDEO
130317	-	3/4" GHT	6	\$153	\$168 \$185
130322	2	3/4" GHT	6	\$146	\$161 \$177

CÓDIGO	VÍAS	ROSCA DE ENTRADA	SUB DIST.	MAYOREO	MENUDEO
130321	1	3/4" GHT	6	\$142	\$156 \$172
130320	-	3/4" GHT	6	\$111	\$122 \$134