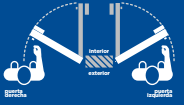


CERRADURAS DE BARRA

Identificación del sentido de la puerta



CERRADURA DE BARRA FIJA



El pasador sólo puede ser accionado por medio de la llave para cerrar o abrir.

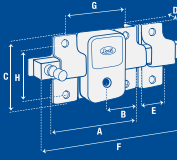
El sentido de apertura de las puertas se determina situándose en la parte exterior de la habitación de frente a la puerta y observando la posición de las bisagras, si las bisagras están colocadas en el lado derecho la puerta es derecha, mientras que si están colocadas en el lado izquierdo, será puerta izquierda.

CERRADURA DE BARRA LIBRE



El pasador se puede mover manualmente para abrir o cerrar una vez que se gire con la llave 360° en posición abierto o cerrado. Gire de regreso la llave otros 360° para bloquear el pasador.

mm	pulg
A	95 3.74
B	46 1.81
C	65 2.56
D	24 0.94
E	29 1.14
F	187 7.36
G	66 2.60
H	49 1.93



Barrenos de sujeción iguales a los de otras marcas, lo cual facilitan su reposición e instalación.

5 pernos (aplica para llave tipo estándar) ó 9 pernos (aplica para llave tetra) de combinación tipo carrete más difícil de abrir con ganzúa.

Botón de seguridad para bloquear la barra.

Acabado cromado de alta duración.
Cilindro de latón sólido.



CERRADURAS DE BARRA LIBRE, LLAVE TETRA

LÍNEA RESIDENCIAL



ALTA SEGURIDAD




400 000 CICLOS DE VIDA



9 PERNOS 3 LLAVES TETRA

- Cilindro fabricado en latón sólido.
- Se acciona cuando se gira la llave desde el exterior, pero en el interior puede deslizarse con la mano, siempre y cuando la llave esté insertada.
- Soldable o atornillable.
- Para puertas abatibles de metal o madera.



L590DCB



CÓDIGO	FUNCIÓN	ACABADO	EMPAQUE	SUB. DIST.	MAYOREO	MINUENDO
L590DCB	Derecha	Cromo brillante	1	\$274	\$301	\$331
L590ICB	Izquierda	Cromo brillante	1	\$274	\$301	\$331

CERRADURAS DE BARRA FIJA, LLAVE TETRA

LÍNEA RESIDENCIAL



ALTA SEGURIDAD



400 000 CICLOS DE VIDA



9 PERNOS 3 LLAVES TETRA

- Cilindro fabricado en latón sólido.
- Cerradura de barra fija, la barra se acciona al girar la llave, tanto del interior como del exterior.
- Soldable o atornillable.
- Para puertas abatibles de metal o madera.



L580ICBB



CÓDIGO	FUNCIÓN	ACABADO	EMPAQUE	SUB. DIST.	MAYOREO	MINUENDO
L580DCBB	Derecha	Cromo brillante	Blisters	1	\$285	\$314
L580ICBB	Izquierda	Cromo brillante	Blisters	1	\$285	\$314
L580DCB	Derecha	Cromo brillante	Caja	1	\$274	\$301
L580ICB	Izquierda	Cromo brillante	Caja	1	\$274	\$301

CERRADURAS DE BARRA LIBRE, LLAVE ESTÁNDAR

LÍNEA RESIDENCIAL



SEGURIDAD ESTÁNDAR




400 000 CICLOS DE VIDA



6 PERNOS 2 LLAVES ESTÁNDAR

- Cilindro fabricado en latón sólido.
- Se acciona cuando se gira la llave desde el exterior, pero en el interior puede deslizarse con la mano, siempre y cuando la llave esté insertada.
- Soldable o atornillable.
- Para puertas abatibles de metal o madera.



L570DCB



CÓDIGO	FUNCIÓN	ACABADO	EMPAQUE	SUB. DIST.	MAYOREO	MINUENDO
L570DCBB	Derecha	Cromo brillante	Blisters	1	\$220	\$242
L570ICBB	Izquierda	Cromo brillante	Blisters	1	\$220	\$242
L570DCB	Derecha	Cromo brillante	Caja	1	\$208	\$229
L570ICB	Izquierda	Cromo brillante	Caja	1	\$208	\$229

CERRADURAS DE BARRA FIJA, LLAVE ESTÁNDAR

LÍNEA RESIDENCIAL



SEGURIDAD ESTÁNDAR



400 000 CICLOS DE VIDA



6 PERNOS 2 LLAVES ESTÁNDAR

- Cilindro fabricado en latón sólido.
- Cerradura de barra fija, la barra se acciona al girar la llave, tanto del interior como del exterior.
- Soldable o atornillable.
- Para puertas abatibles de metal o madera.



L560ICBB




CÓDIGO	FUNCIÓN	ACABADO	EMPAQUE	SUB. DIST.	MAYOREO	MINUENDO
L560DCBB	Derecha	Cromo brillante	Blisters	1	\$220	\$242
L560ICBB	Izquierda	Cromo brillante	Blisters	1	\$220	\$242
L560DCB	Derecha	Cromo brillante	Caja	1	\$208	\$229
L560ICB	Izquierda	Cromo brillante	Caja	1	\$208	\$229

CERRADURA PARA CORTINA BARRA LIBRE, LLAVE ESTÁNDAR

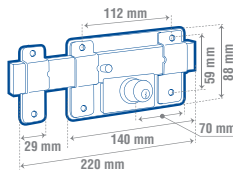
LÍNEA COMERCIAL



SEGURIDAD ESTÁNDAR



Cilindro de latón sólido.

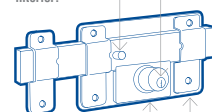


5 PERNOS 2 LLAVES ESTÁNDAR

- Cilindro fabricado en latón sólido.
- Atornillable.
- Para cortinas y puertas metálicas.
- Se acciona cuando se gira la llave desde el exterior, pero en el interior puede deslizarse con la mano, siempre y cuando la llave esté insertada.

Tope de seguridad interior.

5 pernos de combinación tipo carrete más difícil de abrir con ganzúa.



Cerrojo de acero sólido 2 pasos hacia derecha o izquierda (L510GS).

Barrenos de sujeción iguales a los de otras marcas, lo cual facilitan su reposición e instalación.

Cilindro fabricado en latón sólido.

CÓDIGO	FUNCIÓN	ACABADO	EMPAQUE	SUB. DIST.	MAYOREO	MINUENDO
L510GS	Doble cerrojo	Pintura electrostática	Caja	1	\$505	\$556

