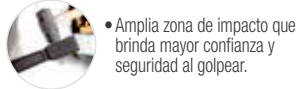
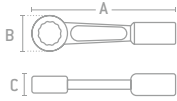


## LLAVES DE GOLPE

### LLAVES DE GOLPE PLANAS FOSFATIZADAS MÉTRICAS, 12 PUNTAS



• Amplia zona de impacto que brinda mayor confianza y seguridad al golpear.



2730SWM

- El diseño plano de estas llaves permite su aplicación en aquellos lugares donde no existe un obstáculo para su accionamiento.
- Fabricados en acero cromo molibdeno.
- Acabado fosfatizado.
- Exceden la norma FEDERAL GGG-W-636E.

CÓDIGO	DIMENSIÓN DE BOCA	LONGITUD (A)	ANCHO BOCA (B)	ESPESOR LLAVE (C)	
2724SWM	24 mm	9-1/2"	2-15/64"	55/64"	1
2727SWM	27 mm	9-1/2"	2-15/64"	55/64"	1
2730SWM	30 mm	9-1/2"	2-15/64"	55/64"	1
2732SWM	32 mm	9-1/2"	2-15/64"	55/64"	1
2736SWM	36 mm	11-21/64"	3"	63/64"	1
2741SWM	41 mm	11-21/64"	3"	63/64"	1
2746SWM	46 mm	11-21/64"	3"	63/64"	1
2750SWM	50 mm	13-31/64"	3-47/64"	1-31/64"	1
2755SWM	55 mm	13-31/64"	3-47/64"	1-31/64"	1
2760SWM	60 mm	14-13/16"	4-7/64"	1-31/64"	1
2765SWM	65 mm	14-13/16"	4-7/64"	1-31/64"	1

CÓDIGO	DIMENSIÓN DE BOCA	LONGITUD (A)	ANCHO BOCA (B)	ESPESOR LLAVE (C)	
2770SWM	70 mm	16-3/8"	4-5/16"	1-3/8"	1
2775SWM	75 mm	16-3/8"	4-21/64"	1-19/64"	1
2780SWM	80 mm	18-3/8"	4-31/32"	1-1/2"	1
2785SWM	85 mm	18-3/8"	4-15/16"	1-9/16"	1
2790SWM	90 mm	18"	5-1/4"	2"	1
2795SWM	95 mm	19"	6"	2-1/4"	1
27100SWM	100 mm	19"	6"	2-1/4"	1
27105SWM	105 mm	19-1/2"	6-11/32"	2-7/16"	1
27110SWM	110 mm	19-1/2"	6-11/32"	2-7/16"	1
27115SWM	115 mm	21"	7-3/16"	2-3/4"	1

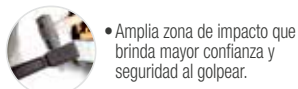
URREA



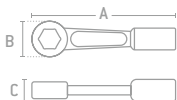
Disponible en Colombia

GRANEL

### LLAVES DE GOLPE PLANAS FOSFATIZADAS EN PULGADAS, 6 PUNTAS



• Amplia zona de impacto que brinda mayor confianza y seguridad al golpear.



2729SWH

- El diseño plano de estas llaves permite su aplicación en aquellos lugares donde no existe un obstáculo para su accionamiento.
- Ideal para tuercas dañadas en sus aristas y recomendadas para trabajos en uso rudo, por su mayor superficie de contacto con respecto a la tuerca.
- Fabricados en acero cromo molibdeno.
- Acabado fosfatizado.
- Exceden la norma FEDERAL GGG-W-636E.

CÓDIGO	DIMENSIÓN DE BOCA	LONGITUD (A)	ANCHO BOCA (B)	ESPESOR LLAVE (C)	
2712SWH	3/4"	7-1/2"	1-1/2"	3/4"	1
2714SWH	7/8"	7-1/2"	1-1/2"	3/4"	1
2716SWH	1"	9-1/2"	2-15/64"	55/64"	1
2717SWH	1-1/16"	9-1/2"	2-15/64"	55/64"	1
2718SWH	1-1/8"	9-1/2"	2-15/64"	55/64"	1
2720SWH	1-1/4"	9-1/2"	2-15/64"	55/64"	1
2722SWH	1-3/8"	9-1/2"	2-15/64"	55/64"	1
2723SWH	1-7/16"	11-21/64"	3"	63/64"	1
2724SWH	1-1/2"	11-21/64"	3"	63/64"	1
2726SWH	1-5/8"	11-21/64"	3"	63/64"	1
2728SWH	1-3/4"	11-21/64"	3"	63/64"	1
2729SWH	1-13/16"	11-21/64"	3"	63/64"	1

CÓDIGO	DIMENSIÓN DE BOCA	LONGITUD (A)	ANCHO BOCA (B)	ESPESOR LLAVE (C)	
2730SWH	1-7/8"	11-21/64"	3"	63/64"	1
2732SWH	2"	13-31/64"	3-3/4"	1-31/64"	1
2735SWH	2-3/16"	13-31/64"	3-3/4"	1-31/64"	1
2736SWH	2-1/4"	13-31/64"	3-3/4"	1-31/64"	1
2738SWH	2-3/8"	14-13/16"	4-7/64"	1-31/64"	1
2740SWH	2-1/2"	14-13/16"	4-7/64"	1-31/64"	1
2741SWH	2-9/16"	14-13/16"	4-7/64"	1-31/64"	1
2744SWH	2-3/4"	16-3/8"	4-9/16"	1-19/32"	1
2747SWH	2-15/16"	16-3/8"	4-9/16"	1-19/32"	1
2750SWH	3-1/8"	18-3/8"	5-1/8"	1-23/32"	1
2756SWH	3-1/2"	18-3/8"	5-1/8"	1-23/32"	1

URREA



Disponible en Colombia

GRANEL