

LLAVES DE ALTA PALANCA

LLAVES ESPAÑOLAS PLANAS DE ALTA PALANCA FOSFATIZADAS EN PULGADAS



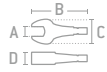
PULGADAS



SISTEMA DE SUJECION UAS



ACABADO FOSFATIZADO



2580HL

- Ideal para trabajos de alta palanca sin golpear.
- Palanca 24HL1B se vende por separado.
- Fabricados en acero cromo molibdeno.
- Acabado fosfatizado.

GRANEL

CÓDIGO	DIMENSIÓN DE BOCA (A)	LONGITUD (B)	ANCHO BOCA (C)	ESPESOR LLAVE (D)			
2568HL	2-1/8"	12-5/16"	4-1/2"	1-3/16"	1		
2570HL	2-3/16"	12-5/16"	4-1/2"	1-3/16"	1		
2572HL	2-1/4"	12-5/16"	4-1/2"	1-3/16"	1		
2576HL	2-3/8"	12-5/16"	4-1/2"	1-3/16"	1		
2580HL	2-1/2"	12-7/8"	5-7/16"	1-7/16"	1		
2582HL	2-9/16"	12-7/8"	5-7/16"	1-7/16"	1		
2588HL	2-3/4"	12-7/8"	5-7/16"	1-7/16"	1		
2594HL	2-15/16"	12-7/8"	5-7/16"	1-7/16"	1		
2596HL	3"	12-7/8"	5-7/16"	1-7/16"	1		
2599HL	3-1/8"	12-7/8"	5-7/16"	1-7/16"	1		

LLAVES ESPAÑOLAS PLANAS DE ALTA PALANCA FOSFATIZADAS MÉTRICAS




MÉTRICO



SISTEMA DE SUJECION UAS



ACABADO FOSFATIZADO



2565MHL

- Ideal para trabajos de alta palanca sin golpear.
- Palanca 24HL1B se vende por separado.
- Fabricados en acero cromo molibdeno.
- Acabado fosfatizado.

GRANEL

CÓDIGO	DIMENSIÓN DE BOCA (A)	LONGITUD (B)	ANCHO BOCA (C)	ESPESOR LLAVE (D)			
2555MHL	55 mm	12-5/16"	4-1/2"	1-3/16"	1		
2560MHL	60 mm	12-5/16"	4-1/2"	1-3/16"	1		
2565MHL	65 mm	12-7/8"	5-7/16"	1-7/16"	1		
2570MHL	70 mm	12-7/8"	5-7/16"	1-7/16"	1		

LLAVES DE GOLPE

LLAVES DE GOLPE PLANAS FOSFATIZADAS EN PULGADAS, 12 PUNTAS



PULGADAS

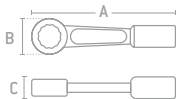


SUPER DRIVE

ACABADO FOSFATIZADO



- Amplia zona de impacto que brinda mayor confianza y seguridad al golpear.



2729SW

- El diseño plano de estas llaves permite su aplicación en aquellos lugares donde no existe un obstáculo para su accionamiento.
- Fabricados en acero cromo molibdeno.
- Acabado fosfatizado.
- Exceden la norma FEDERAL GGG-W-636E.

GRANEL

CÓDIGO	DIMENSIÓN DE BOCA	LONGITUD (A)	ANCHO BOCA (B)	ESPESOR LLAVE (C)			
2716SW	1"	9-1/2"	2-15/64"	55/64"	1		
2717SW	1-1/16"	9-1/2"	2-15/64"	55/64"	1		
2718SW	1-1/8"	9-1/2"	2-15/64"	55/64"	1		
2719SW	1-3/16"	9-1/2"	2-15/64"	55/64"	1		
2720SW	1-1/4"	9-1/2"	2-15/64"	55/64"	1		
2721SW	1-5/16"	9-1/2"	2-15/64"	55/64"	1		
2722SW	1-3/8"	9-1/2"	2-15/64"	55/64"	1		
2723SW	1-7/16"	11-21/64"	3"	63/64"	1		
2724SW	1-1/2"	11-21/64"	3"	63/64"	1		
2726SW	1-5/8"	11-21/64"	3"	63/64"	1		
2727SW	1-11/16"	11-21/64"	3"	63/64"	1		
2728SW	1-3/4"	11-21/64"	3"	63/64"	1		
2729SW	1-13/16"	11-21/64"	3"	63/64"	1		
2730SW	1-7/8"	11-21/64"	3"	63/64"	1		
2731SW	1-15/16"	11-21/64"	3-47/64"	1-31/64"	1		
2732SW	2"	13-31/64"	3-47/64"	1-31/64"	1		
2734SW	2-1/8"	13-31/64"	3-47/64"	1-31/64"	1		
2735SW	2-3/16"	13-31/64"	3-47/64"	1-31/64"	1		
2736SW	2-1/4"	13-31/64"	3-47/64"	1-31/64"	1		
2737SW	2-5/16"	13-31/64"	3-47/64"	1-31/64"	1		
2738SW	2-3/8"	14-51/64"	4-7/64"	1-31/64"	1		

CÓDIGO	DIMENSIÓN DE BOCA	LONGITUD (A)	ANCHO BOCA (B)	ESPESOR LLAVE (C)			
2740SW	2-1/2"	14-51/64"	4-7/64"	1-31/64"	1		
2741SW	2-9/16"	14-51/64"	4-7/64"	1-31/64"	1		
2742SW	2-5/8"	14-51/64"	4-7/64"	1-31/64"	1		
2744SW	2-3/4"	16-25/64"	4-5/16"	1-5/16"	1		
2746SW	2-7/8"	16-25/64"	4-5/16"	1-5/16"	1		
2747SW	2-15/16"	16-25/64"	4-5/16"	1-5/16"	1		
2748SW	3"	16-25/64"	4-5/16"	1-5/16"	1		
2750SW	3-1/8"	18-13/32"	4-15/16"	1-7/16"	1		
2754SW	3-3/8"	18-13/32"	4-15/16"	1-7/16"	1		
2756SW	3-1/2"	18-13/32"	4-15/16"	1-7/16"	1		
2760SW	3-3/4"	15-3/8"	5-9/16"	2-1/4"	1		
2762SW	3-7/8"	19"	6"	2-1/4"	1		
2766SW	4-1/8"	19-1/2"	6-11/32"	2-7/16"	1		
2768SW	4-1/4"	19-1/2"	6-11/32"	2-7/16"	1		
2772SW	4-1/2"	21"	7-3/16"	2-3/4"	1		
2774SW	4-5/8"	21"	7-3/16"	2-3/4"	1		
2776SW	4-3/4"	25-1/4"	8"	2"	1		
2780SW	5"	18-11/16"	8"	2"	1		
2786SW	5-3/8"	27"	8-3/4"	2"	1		
2792SW	5-3/4"	28-1/4"	9"	2"	1		
2796SW	6"	22-13/16"	8-7/8"	2-1/2"	1		

