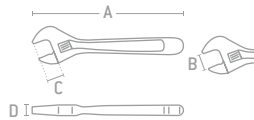


LLAVES AJUSTABLES CROMADAS

LLAVES AJUSTABLES CROMADAS



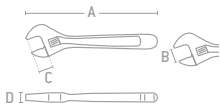
710

JUEGO DE LLAVES	
CÓDIGO	795
PIEZAS	3
EMPAQUE	
	1

- Esquinas redondeadas que permiten un mejor ajuste y evitan la concentración de esfuerzo.
- Maquinado de gran precisión para asegurar un suave accionamiento y mejor ajuste al cerrar la quijada.
- Mango ergonómico.
- Fabricadas en acero cromo vanadio.
- Recubrimiento níquel cromo.
- Exceden las normas ASME B107.8.

CÓDIGO	LONGITUD (A)	APERTURA MÁXIMA (B)	PROFUNDIDAD DE QUIJADA (C)	ESPESOR DE LLAVE (D)	
704	4"	1/2"	1/2"	11/32"	1
706	6"	15/16"	3/4"	3/8"	1
708	8"	1"	1"	15/32"	1
710	10"	1-1/8"	1-1/8"	19/32"	1
712	12"	1-5/16"	1-5/16"	23/32"	1
*715	15"	1-11/16"	1-5/8"	15/16"	1
*718	18"	2-1/8"	1-15/16"	1-1/8"	1
*724	24"	2-7/16"	2-7/16"	1-1/4"	1

LLAVES AJUSTABLES CROMADAS



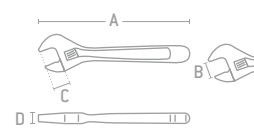
724I



- Maquinado de gran precisión para asegurar un suave accionamiento y mejor ajuste al cerrar la quijada.
- Graduadas en pulgadas y milímetros.
- Fabricadas en acero cromo vanadio.
- Recubrimiento níquel cromo.
- Exceden las normas ASME B107.8.

CÓDIGO	LONGITUD (A)	APERTURA MÁXIMA (B)	PROFUNDIDAD DE QUIJADA (C)	ESPESOR DE LLAVE (D)	
706I	6"	15/16"	3/4"	3/8"	1
708I	8"	1-11/64"	1"	15/32"	1
710I	10"	1-3/8"	1-1/8"	19/32"	1
712I	12"	1-39/64"	1-5/16"	23/32"	1
715I	15"	1-49/64"	1-5/8"	15/16"	1
718I	18"	2-5/32"	1-15/16"	1-1/8"	1
724I	24"	2-35/64"	2-7/16"	1-1/4"	1

LLAVES AJUSTABLES CROMADAS



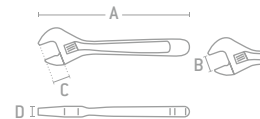
512



- Maquinado de gran precisión para asegurar un suave accionamiento y mejor ajuste al cerrar la quijada.
- Graduadas en pulgadas y milímetros.
- Fabricadas en acero cromo vanadio.
- Recubrimiento níquel cromo.
- Cumplen las normas ASME B107.8.

CÓDIGO	LONGITUD (A)	APERTURA MÁXIMA (B)	PROFUNDIDAD DE QUIJADA (C)	ESPESOR DE LLAVE (D)	
506	6"	3/4"	11/16"	9/32"	6
508	8"	1"	29/32"	11/32"	6
510	10"	1-1/8"	1-1/8"	3/8"	6
512	12"	1-5/16"	1-9/32"	7/16"	6
*515	15"	1-13/16"	1-3/4"	19/32"	1
*518	18"	2-1/4"	2"	1-1/16"	1
*524	24"	2-7/16"	2-7/16"	1-1/16"	1

LLAVES AJUSTABLES CROMADAS



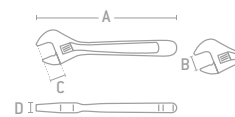
140406



- Graduadas en pulgadas y milímetros.
- Fabricadas en acero alto carbono.
- Recubrimiento níquel cromo.
- Cumplen las normas ASME B107.8.

CÓDIGO	LONGITUD (A)	APERTURA MÁXIMA (B)	PROFUNDIDAD DE QUIJADA (C)	ESPESOR DE LLAVE (D)	
140406	6"	3/4"	25/32"	15/32"	6
140408	8"	1"	1"	9/16"	6
140410	10"	1-1/8"	1-1/8"	5/8"	6
140412	12"	1-5/16"	1-3/8"	3/4"	6

LLAVE AJUSTABLE CROMADA CON AJUSTE RÁPIDO DE 30"



- Diseñadas para los sectores más exigentes de la industria, minería, petroquímica, construcción, etc.
- Graduadas en milímetros.
- Fabricadas en acero cromo vanadio.
- Recubrimiento níquel cromo.
- Exceden las normas ASME B107.8.

• Práctico tornillo para un ajuste rápido.

CÓDIGO	LONGITUD (A)	APERTURA MÁXIMA (B)	PROFUNDIDAD DE QUIJADA (C)	ESPESOR DE LLAVE (D)	
730	30"	3"	1-5/8"	1-1/4"	1