

## ROTOMARTILLOS

### ROTOMARTILLOS CON BOTÓN DE TRABA PARA TRABAJOS CONTINUOS

**120V** VOLTAJE  FUNCIÓN REVERSIBLE  VELOCIDAD VARIABLE

**SURTEK**

\$ PVL

 GARANTÍA EN CS

BROCAS PÁGINA 603



VIDEO

      **BROQUERO 1/2"**

**810W** POTENCIA



RM512B

- Selector de función: taladro-rotomartillo.
- Botón de traba para trabajos continuos.
- Interruptor de velocidad variable.
- Selector de cambio de giro.

     **BROQUERO 1/2"**

**500W** POTENCIA



RM412A

- Selector de función: taladro-rotomartillo.
- Botón de traba para trabajos continuos.
- Interruptor de velocidad variable.
- Selector de cambio de giro.

     **BROQUERO 3/8"**

**500W** POTENCIA
















RM438C

- Selector de función: taladro-rotomartillo.
- Botón de traba para trabajos continuos.
- Interruptor de velocidad variable.
- Selector de cambio de giro.

• Estos rotomartillos Surtek cumplen con la NOM-003-SCFI.



CÓDIGO	RM512B	RM412A	RM438C
USO	    <b>USO PROFESIONAL</b>	    <b>USO GENERAL</b>	    <b>USO GENERAL</b>
POTENCIA	810 W	500 W	500 W
VOLTAJE / FRECUENCIA	120 V / 60 Hz	120 V / 60 Hz	120 V / 60 Hz
BROQUERO	1/2" (13 mm)	1/2" (13 mm)	3/8" (10 mm)
VELOCIDAD SIN CARGA	0 - 2,800 r/min	0 - 3 000 r/min	0 - 3 000 r/min
FUNCIONES	Taladro y rotomartillo	Taladro y rotomartillo	Taladro y rotomartillo
TIEMPO DE OPERACIÓN	30 min / 15 min	30 min / 10 min	30 min / 10 min
PESO	2.19 kg	1.65 kg	1.65 kg
<b>CAPACIDAD DE PERFORACIÓN MÁX.</b>			
MADERA	25.4 mm	20 mm	20 mm
CONCRETO	16 mm	12 mm	12 mm
ACERO	13 mm	10 mm	10 mm
	1	1	1

### ROTOMARTILLOS CON BOTÓN DE TRABA PARA TRABAJOS CONTINUOS

     **500 W** **120 V**

**FOY**

\$ PVL

 GARANTÍA EN CS

 **Tamaño de broquero 1/2"**

 **Tamaño de broquero 3/8"**









RM312C

- Selector de función: taladro-rotomartillo.
- Botón de traba para operación continua.
- Mango adicional ajustable.
- Tope de profundidad.



RM338A

- Selector de función: taladro-rotomartillo.
- Botón de traba para operación continua.
- Mango adicional ajustable.
- Tope de profundidad.

CÓDIGO	RM312C	RM338A
USO	    <b>USO DOMÉSTICO</b>	   <b>USO DOMÉSTICO</b>
POTENCIA	500 W	500 W
VOLTAJE / FRECUENCIA	120 V - 60 Hz	120 V - 60 Hz
BROQUERO	1/2" (13 mm)	3/8" (10 mm)
VELOCIDAD SIN CARGA	0 - 3,000 r/min	0 - 3,000 r/min
CONSUMO ENERGÉTICO	0.35 kWh	0.35 kWh
TIEMPO DE OPERACIÓN	20 min / 10 min	20 min / 10 min
PESO	1.55 kg	1.55 kg
<b>CAPACIDAD DE PERFORACIÓN MÁXIMA</b>		
MADERA	20 mm	20 mm
CONCRETO	12 mm	12 mm
ACERO	10 mm	10 mm
	1	1

