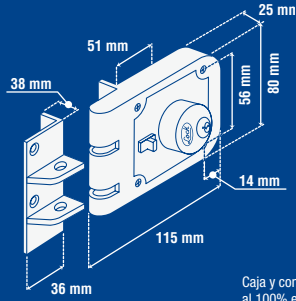


CERRADURAS DE SOBREPONER ALTA SEGURIDAD

Función



Caja y contra pintadas al 100% en interior y exterior con pintura electrostática.

Cilindro fabricado en latón sólido 5 pernos d combinación más difícil de abrir con ganzáa.

Picaporte integrado tipo mordaza cierre de golpe vertical.

Botón de seguridad para bloquear las mordazas.

CERRADURAS DE SOBREPONER PARA PUERTA CORREDIZA CILINDRO SENCILLO, LLAVE ESTÁNDAR

LÍNEA RESIDENCIAL



ALTA SEGURIDAD



400 000 CICLOS DE VIDA



INCLUYE ACCESORIOS DE INSTALACIÓN



L520DGS

5 PERNOS 3 LLAVES ESTÁNDAR

- Cilindro fabricado en latón.
- Cuerpo de hierro con base soldable.
- Picaporte integrado tipo mordaza con cierre de golpe vertical.
- Botón de bloqueo.



CÓDIGO	FUNCIÓN	ACABADO	EMPAQUE	SUB. DIST.	MAYOREO	MENUDEO
L520DGS	Derecha	Pintura electrostática	Caja	1	\$509	\$560 \$616
L520IGS	Izquierda	Pintura electrostática	Caja	1	\$509	\$560 \$616

CERRADURAS PARA PUERTA CORREDIZA CILINDRO DOBLE, LLAVE ESTÁNDAR

LÍNEA RESIDENCIAL



ALTA SEGURIDAD



400 000 CICLOS DE VIDA



INCLUYE ACCESORIOS DE INSTALACIÓN



L530DGS

5 PERNOS 3 LLAVES ESTÁNDAR

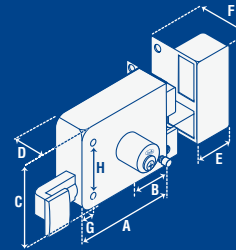
- Cilindro fabricado en latón.
- Cuerpo de hierro con base soldable.
- Picaporte integrado tipo mordaza con cierre de golpe vertical.
- Botón de bloqueo.



CÓDIGO	FUNCIÓN	ACABADO	EMPAQUE	SUB. DIST.	MAYOREO	MENUDEO
L530DGS	Derecha	Gris	Caja	1	\$535	\$589 \$648
L530IGS	Izquierda	Gris	Caja	1	\$535	\$589 \$648

CERRADURAS DE SOBREPONER CLÁSICAS

Función



	mm	pulg
A	97	3.82
B	47	1.85
C	83	3.27
D	25	0.98
E	37	1.46
F	47	1.85
G	9	0.35
H	66	2.60

Barrenos de sujeción iguales a los de otras marcas, lo cual facilitan su reposición e instalación.

5 pernos (estándar), 9 pernos (tetra) y 9 pernos (puntos) de combinación más difícil de abrir con ganzáa.

Cilindro fabricado en latón sólido.

Caja y contra pintadas al 100% en interior y exterior con pintura electrostática.

Botón de seguridad para bloquear el picaporte reversible.

CERRADURAS DE SOBREPONER CLÁSICAS, LLAVE TETRA

LÍNEA RESIDENCIAL




ALTA SEGURIDAD



400 000 CICLOS DE VIDA



INCLUYE ACCESORIOS DE INSTALACIÓN



Cubre cilindro de acero inoxidable. 20CS

10 PERNOS 3 LLAVES TETRA

- Cubre cilindro de acero inoxidable.
- Cerrojo de dos pasos.
- Barrenos de sujeción iguales a otras marcas.



CÓDIGO	FUNCIÓN	ACABADO	EMPAQUE	SUB. DIST.	MAYOREO	MENUDEO
20CS	Derecha	Pintura electrostática	Caja	1	\$296	\$326 \$359
21CS	Izquierda	Pintura electrostática	Caja	1	\$296	\$326 \$359

CERRADURAS DE SOBREPONER CLÁSICAS, LLAVE DE PUNTOS

LÍNEA RESIDENCIAL




ALTA SEGURIDAD



400 000 CICLOS DE VIDA



INCLUYE ACCESORIOS DE INSTALACIÓN



Cubre cilindro de acero inoxidable. 22CS

8 PERNOS 4 LLAVES DE PUNTOS

- Cubre cilindro de acero inoxidable.
- Cerrojo de dos pasos.
- Barrenos de sujeción iguales a otras marcas.



CÓDIGO	FUNCIÓN	ACABADO	EMPAQUE	SUB. DIST.	MAYOREO	MENUDEO
22CS	Derecha	Pintura electrostática	Caja	1	\$296	\$326 \$359
23CS	Izquierda	Pintura electrostática	Caja	1	\$296	\$326 \$359