

BROCHAS

BROCHAS DE CERDAS DE POLIÉSTER CON MANGO DE MADERA

USO INDUSTRIAL  LÁMINA HOJALATADA



19B30

- Uso profesional, enfocado para maestros pintores y contratistas que requieran un desempeño superior de su aplicador, ideal para la aplicación de pintura acrílica y vinílica tanto en interiores como en exteriores.
- Casquillo de lámina hojalatada.
- Tipo de corte de brocha: recto.
- Tipo de construcción: entablillado con pegamento epóxico.



VIDEO 



CÓDIGO	ANCHO	LARGO CERDA MM	ESPESOR CERDA MM		MAYOREO	MENUDEO
19B10	1"	58	12	1	\$28	\$32
19B15	1-1/2"	64	13	1	\$40	\$46
19B20	2"	70	15	1	\$55	\$64
19B25	2-1/2"	77	17	1	\$71	\$82
19B30	3"	83	18	1	\$91	\$106
19B40	4"	96	20	1	\$139	\$161

LÁMPARAS DE TALLER

LÁMPARAS DE TALLER DE LED RECARGABLES

USO PESADO  **NOM**  **TECNOLOGÍA LITIO-ION**  **INCLUYE CARGADOR**  **VIDA ÚTIL DE 15,000 h**

- Gancho 360°.
- Resistencia a caídas 1.5 m.

 **LED SMD**  **BASE MAGNÉTICA GIRATORIA 180°**

3 NIVELES DE LUZ
ALTO BAJO LINTERNA



LTU10R



LTU20R



LTU40R

USO INDUSTRIAL  **1 LED COB**

 **VIDA ÚTIL DE 10,000 h**

 **BASE MAGNÉTICA**

 Gancho giratorio 360° e imán en la base.











- Conexión USB.
- LED tipo COB 9° generación.
- Temperatura de color 4500 K.
- Incluye cargador.



LTU60R

\$ PVL

• Todas las lámparas de taller cumplen la norma: NOM-003-SCFI-2014.

CÓDIGO	 LEDS	 LÚMENES	W	 TEMPERATURA	 DISTANCIA DE LUZ	 BATERÍA	 TIEMPO DE CARGA	 DURACIÓN DE LA BATERÍA	 GRADO IP	V	 MODOS DE LUZ		MAYOREO	MENUDEO
LTU10R	6 SMD + 1 LED	110 lm	2 W	6,500 K	13 m	Recargable	2 h	2.5 - 7 h	IPX4	5 V	3	1	\$830	\$963
LTU20R	9 SMD + 1 LED	240 lm	3 W	6,500 K	20 m	Recargable	4 h	3 - 8 h	IPX4	5 V	3	1	\$979	\$1,136
LTU40R	11 SMD + 1 LED	420 lm	5 W	6,500 K	25 m	Recargable	4 h	3 - 8 h	IPX4	5 V	3	1	\$1,225	\$1,421
LTU60R	1 COB	600 lm	6 W	4,500 K	12 m	Recargable	2 h	2 h	IP 44	3.7 V	1	1	\$1,310	\$1,520

LINTERNA TIPO PLUMA DE LED RECARGABLE

USO INDUSTRIAL  **NOM**  **1 LED COB**  **GRADO IPX4**  **BASE MAGNÉTICA**  **INCLUYE CABLE USB**  **\$ PVL** **NUEVO**

INCLUYE CABLE USB

2 MODOS DE ILUMINACIÓN

VERTICAL LINTERNA



LPL30

- Distancia de luz de 25 m.
- Resistencia de impacto de 1 m.
- Aislamiento IPX4.
- Base magnética.
- Cumple NOM-024-SCFI-2013.

Espera fecha de lanzamiento.

LINTERNAS TIPO BOLSILLO DE LED RECARGABLES

USO INDUSTRIAL  **NOM**  **1 LED CREE**  **GRADO IPX4**  **BASE MAGNÉTICA**  **INCLUYE CABLE USB**  **\$ PVL** **NUEVO**

INCLUYE CABLE USB

2 NIVELES DE LUZ







ALTO MEDIO



LTU20B

- Resistencia de impacto de 1 m.
- Aislamiento IPX4.
- Base magnética.
- Con gancho de agarre.
- Cumple NOM-024-SCFI-2013.

Espera fecha de lanzamiento.

CÓDIGO	 LEDS	 LÚMENES	W	 TEMPERATURA	 DISTANCIA DE LUZ	V			MAYOREO	MENUDEO
LTU20B	1 LED CREE	200 lm	3 W	6,500 K	28 m	5 V	1	1	\$510	\$592
LTU38B	1 LED CREE	380 lm	3 W	6,500 K	36 m	5 V	1	1	\$660	\$766