


GABINETES MODULARES FIJOS SERIE X

EXTRA PESADO **DISEÑO MODULAR**



GABINETES FIJOS CON GAVETAS

EXTRA PESADO **75 kg** CAPACIDAD POR GAVETA

35"
7 GAVETAS



EXTRA PESADO **75 kg** CAPACIDAD POR GAVETA

35"
4 GAVETAS



| LARGO | ANCHO | ALTO | X35F7 | X35F4 |
|---------|-------|--------|---------|----------|
| PULG | PULG | PULG | Gavetas | Gavetas |
| 30-1/2" | 13" | 4" | 6 | - |
| 30-1/2" | 13" | 7-7/8" | 1 | 4 |
| | | | | |
| | | | 1 | 1 |
| | | | MAYOREO | \$21,000 |
| | | | MENUDEO | \$24,360 |
| | | | | \$16,755 |
| | | | | \$19,436 |


Ancho Largo

Alto

- Espesor de lámina: -Estructura: 0.7 mm. -Gaveta: 0.8 mm.

GABINETES MODULARES DE ENTREPAÑOS Y GAVETAS SERIE X

EXTRA PESADO **DISEÑO MODULAR**



GABINETES MODULARES DE ENTREPAÑOS CON REPISAS

EXTRA PESADO **150 kg** CAPACIDAD POR REPISA

35"
4 REPISAS



EXTRA PESADO **150 kg** CAPACIDAD POR REPISA

35"
2 REPISAS

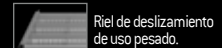


- Espesor de lámina: -Estructura: 0.8 mm. -Puertas: 1 mm. -Repisas: 0.8 mm.



| CÓDIGO | REPISAS | LARGO | ANCHO | ALTO | | MAYOREO | MENUDEO |
|--------|---------|----------|-----------|----------|---|----------|----------|
| X35G4 | 4 | 35-7/16" | 17-11/16" | 70-7/8" | 1 | \$12,915 | \$14,981 |
| X35G2 | 2 | 35-7/16" | 17-11/16" | 35-7/16" | 1 | \$6,659 | \$7,724 |

EXTRA PESADO **DISEÑO MODULAR**



GAVETAS DE REPUESTOS GABINETES MODULARES DE ENTREPAÑOS

EXTRA PESADO **75 kg** CAPACIDAD POR GAVETA

30"

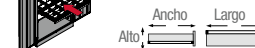


EXTRA PESADO **75 kg** CAPACIDAD POR GAVETA

30"



- Fáciles de instalar en X35G4 y X35G2.
- Espesor de lámina: -Gaveta: 0.7 mm.



| CÓDIGO | XGAC2 | XGAC1 |
|--------|---------|---------|
| LARGO | 30-1/2" | 30-1/2" |
| ANCHO | 13" | 13" |
| ALTO | 7-7/8" | 4" |
| | 1 | 1 |
| | MAYOREO | \$2,755 |
| | MENUDEO | \$3,196 |
| | | \$2,055 |
| | | \$2,384 |