

TORQUÍMETROS DE TRUENO ESCALA DUAL

DE TRUENO ESCALA DUAL CABEZA FLEXIBLE FT-LB/NM




- Sistema de trueno: cuando se alcanza el torque definido se produce un clic perceptible al tacto.
- Cabeza articulada para aplicaciones en espacios reducidos.
- Sistema quick release.
- Sistema tipo matraca accionado en dos posiciones para giro a la izquierda y derecha.



CÓDIGO	TIPO	LONGITUD	CUADRO	RANGO / CAPACIDAD		MAYOREO	MENUDEO
				FT - LB	NM		
6007	Cabeza flexible	16-9/16"	3/8"	10-80	16.9-105.1	1	\$4,849 \$5,625

DE TRUENO ESCALA DUAL FT-LB/NM




- Sistema de trueno: cuando se alcanza el torque definido se produce un clic perceptible al tacto.
- Torquímetro de trueno con escala dual ft-lb/Nm.
- Cabeza fija.



CÓDIGO	TIPO	LONGITUD	CUADRO	RANGO / CAPACIDAD		MAYOREO	MENUDEO
				FT - LB	NM		
6022	Cabeza fija	108-1/2"	1"	300-2,000	406.7-2,711.6	1	\$106,660 \$123,726

DE TRUENO ESCALA DUAL FT-LB/NM




6012A

- Sistema de trueno: cuando se alcanza el torque definido se produce un clic perceptible al tacto.



CÓDIGO	LONGITUD	CUADRO	RANGO / CAPACIDAD		MAYOREO	MENUDEO
			FT - LB	NM		
6006	15-1/2"	3/8"	5-75	98.2-102	1	\$4,215 \$4,889
6012A	15-3/4"	3/8"	10-100	16.9-132.2	1	\$4,305 \$4,994
6016	19"	1/2"	20-150	34-197	1	\$4,890 \$5,672
60143	24-7/16"	1/2"	30-250	47-332	1	\$5,335 \$6,189
6020	42-1/4"	3/4"	100-600	169-779	1	\$15,695 \$18,206
6021	70"	1"	200-1,000	305-1,322	1	\$40,090 \$46,504

DE TRUENO ESCALA DUAL IN-LB/NM



6061A

- Sistema de trueno: cuando se alcanza el torque definido se produce un clic perceptible al tacto.



CÓDIGO	LONGITUD	CUADRO	RANGO / CAPACIDAD		MAYOREO	MENUDEO
			IN - LB	NM		
6061A	9-15/16"	1/4"	10-50	1.1-5.6	1	\$4,319 \$5,010
6062A	10-1/8"	1/4"	20-150	2.2-16.9	1	\$4,390 \$5,092
6064A	11-1/4"	3/8"	30-250	3.3-28.2	1	\$4,495 \$5,214
6066A	15-1/2"	3/8"	100-750	11.2-84.7	1	\$4,340 \$5,034

TORQUÍMETROS DE TRUENO UNA ESCALA

DE TRUENO UNA ESCALA



6010NM

- Nueva escala en bajo relieve imborrable.
- Una escala.
- Sistema quick release.
- Sistema de trueno: cuando se alcanza el torque definido se produce un clic perceptible al tacto.
- Matraca reversible de 3 posiciones: giro a la izquierda, giro a la derecha y posición fija de cuadro.
- Una vez definido el torque, no requiere ajuste entre apriete y apriete.
- Su diseño para uso continuo provee al usuario una excelente herramienta de precisión para torques específicos.

PRODUCTO MEJORADO



CÓDIGO	LONGITUD	CUADRO	RANGO FT - LB	MAYOREO	MENUDEO
6010FL	16-3/4"	3/8"	10-100 ft-lb	\$3,229	\$3,746
6015FL	20-1/2"	1/2"	20-150 ft-lb	\$3,669	\$4,256
6025FL	23-3/4"	1/2"	30-250 ft-lb	\$4,000	\$4,640
6045FL	40-15/16"	3/4"	50-450 ft-lb	\$11,770	\$13,653
6060FL	48-7/16"	3/4"	100-600 ft-lb	\$11,770	\$13,653
601KFL	45-11/16"	1"	200-1,000 ft-lb	\$30,069	\$34,880



CÓDIGO	LONGITUD	CUADRO	RANGO IN - LB	MAYOREO	MENUDEO
6015IL	8-1/16"	1/4"	20-150 in-lb	\$3,295	\$3,822
6025IL	9-9/16"	3/8"	30-250 in-lb	\$3,370	\$3,909
601KIL	16-3/4"	3/8"	200-1,000 in-lb	\$3,255	\$3,776
603KIL	23-3/4"	1/2"	600-3,000 in-lb	\$3,669	\$4,256



CÓDIGO	LONGITUD	CUADRO	RANGO NM	MAYOREO	MENUDEO
6010NM	16-3/4"	3/8"	20-100 Nm	\$3,160	\$3,666
6035NM	23-3/4"	1/2"	50-350 Nm	\$4,000	\$4,640
6080NM	48-7/16"	3/4"	150-800 Nm	\$11,770	\$13,653