

GATILLOS



Gatillos doble función

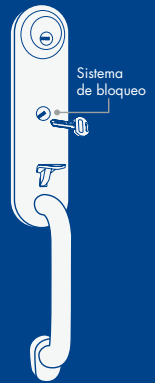
Esta llave bloquea o libera el gatillo con las siguientes ventajas:

POSICIÓN BLOQUEADA

Posición bloqueada:
Impide el acceso al interior immobilizando el gatillo bloqueando el accionamiento del pestillo de seguridad.

POSICIÓN LIBRE

Posición libre:
Al girar el cilindro con la llave a 35° libera el gatillo dejando su funcionamiento como gatillo convencional.



Por su doble función le da una mayor seguridad para el acceso de una puerta principal.

GATILLOS MESSINA ProForza **\$ PVL**

LÍNEA ARQUITECTÓNICA **ALTA SEGURIDAD**
400 000 CICLOS DE VIDA **INCLUYE ACCESORIOS DE INSTALACIÓN**
ACERO INOXIDABLE

GATILLOS TOSCANA ProForza **\$ PVL**

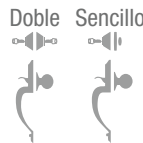
LÍNEA ARQUITECTÓNICA **ALTA SEGURIDAD**
400 000 CICLOS DE VIDA **INCLUYE ACCESORIOS DE INSTALACIÓN**
ACERO INOXIDABLE

GATILLOS CALABRIA ProForza **\$ PVL**

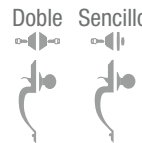
LÍNEA ARQUITECTÓNICA **ALTA SEGURIDAD**
400 000 CICLOS DE VIDA **INCLUYE ACCESORIOS DE INSTALACIÓN**
ACERO INOXIDABLE



PF38062-3000-32DLH
• Manija sólida de acero inoxidable.



PF28062-3000-US32D
• Manija sólida de acero inoxidable.



PF18062-3000-US32D



• Nota: verificar el modelo a elegir según el sentido de la puerta.

5 PERNOS DE PRECISIÓN **5 LLAVES DE PUNTOS DE GRADO ANSI 3**

- Roseta de 65 mm única en el mercado para reponer las cerraduras convencionales.
- Manija sólida de acero inoxidable.
- Picaporte reversible a 60 mm.
- Sistema de auto ajuste al espesor de la puerta.
- Para puertas de 35 a 45 mm de espesor.



5 PERNOS DE PRECISIÓN **5 LLAVES DE PUNTOS DE GRADO ANSI 3**

- Roseta de 65 mm única en el mercado para reponer las cerraduras convencionales.
- Manija sólida de acero inoxidable.
- Picaporte reversible a 60 mm.
- Sistema de auto ajuste al espesor de la puerta.
- Para puertas de 35 a 45 mm de espesor.



5 PERNOS DE PRECISIÓN **5 LLAVES DE PUNTOS DE GRADO ANSI 3**

- Roseta de 65 mm única en el mercado para reponer las cerraduras convencionales.
- Manija sólida de acero inoxidable.
- Picaporte reversible a 60 mm.
- Sistema de auto ajuste al espesor de la puerta.
- Para puertas de 35 a 45 mm de espesor.



CÓDIGO	FUNCIÓN	EMPAQUE	MAYOREO	MENUDEO
PF38062-3000-32DLHV	Doble Izquierda	Visual	1	\$980 \$1,137
PF38062-3000-32DRHV	Doble Derecha	Visual	1	\$980 \$1,137
PF38060-3000-32DLHV	Sencillo Izquierda	Visual	1	\$980 \$1,137
PF38060-3000-32DRHV	Sencillo Derecha	Visual	1	\$980 \$1,137
PF38062-3000-32DLH	Doble Izquierda	Caja	1	\$960 \$1,114
PF38062-3000-32DRH	Doble Derecha	Caja	1	\$960 \$1,114
PF38060-3000-32DLH	Sencillo Izquierda	Caja	1	\$960 \$1,114
PF38060-3000-32DRH	Sencillo Derecha	Caja	1	\$960 \$1,114

CÓDIGO	FUNCIÓN	EMPAQUE	MAYOREO	MENUDEO
PF28062-3000-US32D	Doble	Caja	1	\$960 \$1,114
PF28060-3000-US32D	Sencillo	Caja	1	\$960 \$1,114

CÓDIGO	FUNCIÓN	EMPAQUE	MAYOREO	MENUDEO
PF18062-3000US32DV	Doble	Visual	1	\$980 \$1,137
PF18062-3000-US32D	Doble	Caja	1	\$960 \$1,114