

JUEGO DE CANDADOS LAMINADOS

JUEGOS DE 2 CANDADOS LAMINADOS

LÍNEA COMERCIAL SEGURIDAD ESTÁNDAR ANTI-SEGUETA ANTI-IMPACTO MISMA COMBINACIÓN

2
PIEZAS

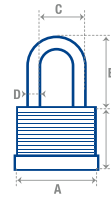


16CA



17CA

5 PERNOS 3 LLAVES ESTÁNDAR



| CÓDIGO | A mm | B mm | C mm | D mm | E mm | GROSOR mm |
|--------|------|------|------|------|------|-----------|
| 16CA | 40 | 32.5 | 21 | 6 | 29 | 22.5 |
| 17CA | 50 | 37.0 | 24 | 9 | 37 | 26.0 |

- Doble cerrojo.
- Gancho de acero templado.
- Cilindro de latón sólido.
- Cuerpo laminado reforzado.
- Alta resistencia y durabilidad.
- Horquilla de acero templado que aumenta la resistencia al corte.



| CÓDIGO | MEDIDA | NIVEL | PERNOS | EMPAQUE | 📦 | MAYOREO | MENUDEO |
|--------|--------|-------|--------|---------|---|---------|---------|
| 16CA | 40 mm | 4 | 5 | Blistér | 1 | \$140 | \$162 |
| 17CA | 50 mm | 4 | 5 | Blistér | 1 | \$195 | \$226 |

CANDADOS LAMINADOS

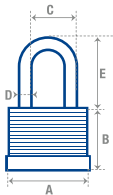
CANDADOS LAMINADOS, LLAVE ESTÁNDAR

LÍNEA COMERCIAL SEGURIDAD ESTÁNDAR ANTI-SEGUETA ANTI-IMPACTO

DOBLE CERROJO



C23S65 C23S50 C23S45 C23S40 C23S30



| CÓDIGO | A mm | B mm | C mm | D mm | E mm | GROSOR mm |
|--------|------|------|------|------|------|-----------|
| C23S30 | 30 | 26 | 14 | 5 | 16 | 21 |
| C23S40 | 40 | 33 | 20 | 6 | 23 | 26 |
| C23S45 | 45 | 33 | 28 | 7 | 33 | 24 |
| C23S50 | 50 | 37 | 24 | 9 | 27 | 29 |
| C23S65 | 65 | 45 | 41 | 11 | 45 | 30 |

5 PERNOS 3 LLAVES ESTÁNDAR



| CÓDIGO | MEDIDA | NIVEL | PERNOS | EMPAQUE | 📦 | MAYOREO | MENUDEO |
|--------|--------|-------|--------|---------|---|---------|---------|
| C23S30 | 30 mm | 3 | 3 | Blistér | 1 | \$56 | \$65 |
| C23S40 | 40 mm | 3 | 3 | Blistér | 1 | \$69 | \$80 |
| C23S45 | 45 mm | 4 | 5 | Blistér | 1 | \$83 | \$96 |
| C23S50 | 50 mm | 4 | 4 | Blistér | 1 | \$109 | \$126 |
| C23S65 | 65 mm | 4 | 6 | Blistér | 1 | \$175 | \$203 |

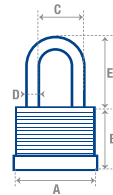
CANDADOS LAMINADOS, LLAVE ESTÁNDAR Prolok

\$ PVL

LÍNEA COMERCIAL SEGURIDAD ESTÁNDAR ANTI-SEGUETA ANTI-IMPACTO DOBLE CERROJO



L24S50EB L24S40EB L24S30EB



| CÓDIGO | A mm | B mm | C mm | D mm | E mm | GROSOR mm |
|----------|------|------|------|------|------|-----------|
| L24S30EB | 30 | 26 | 14 | 5 | 16 | 21 |
| L24S40EB | 40 | 33 | 20 | 6 | 23 | 26 |
| L24S50EB | 50 | 37 | 24 | 9 | 27 | 29 |

4 PERNOS 2 LLAVES ESTÁNDAR

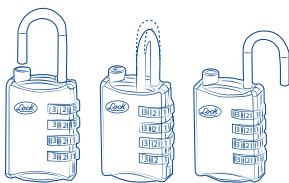


| CÓDIGO | MEDIDA | NIVEL | PERNOS | EMPAQUE | 📦 | MAYOREO | MENUDEO |
|----------|--------|-------|--------|---------|---|---------|---------|
| L24S30EB | 30 mm | 3 | 4 | Blistér | 1 | \$45 | \$52 |
| L24S40EB | 40 mm | 3 | 4 | Blistér | 1 | \$58 | \$67 |
| L24S50EB | 50 mm | 3 | 4 | Blistér | 1 | \$86 | \$100 |

CANDADOS DE COMBINACIÓN

CANDADOS DE COMBINACIÓN MALETEROS PROGRAMABLES TSA

LÍNEA RESIDENCIAL DISCOS PROGRAMABLES 8 1 6 9 2 7 0 3 8 TRAVEL SENTRY



- Jala gancho.
- Gira.
- Configura utiliza.



53CA



54CA

- TSA: llave universal que únicamente puede ser abierta por los funcionarios de aduanas en el aeropuerto.
- Evita dañar tu equipaje.



| CÓDIGO | MEDIDA | COLOR | EMPAQUE | 📦 | MAYOREO | MENUDEO |
|--------|--------|-------|---------|---|---------|---------|
| 53CA | 20 mm | Rosa | Blistér | 1 | \$175 | \$203 |
| 54CA | 30 mm | Negro | Blistér | 1 | \$175 | \$203 |