

CERRADURAS DE SOBREPONER INSTALA FÁCIL

CERRADURAS DE SOBREPONER INSTALA FÁCIL, LLAVE TETRA

\$ PVL

LÍNEA RESIDENCIAL ALTA SEGURIDAD
 400 000 CICLOS DE VIDA FÁCIL DE INSTALAR



Cubre cilindro de acero inoxidable.

10 PERNOS 3 LLAVES TETRA

- Cubre cilindro de acero inoxidable.
- Cerrojo de dos pasos.
- Barrenos de sujeción iguales a otras marcas.




CÓDIGO	FUNCIÓN	ACABADO	EMPAQUE	MAYOREO	MENUDEO
10CS	Derecha	Pintura electrostática	Blistér 1	\$300	\$348
11CS	Izquierda	Pintura electrostática	Blistér 1	\$300	\$348
12CS	Derecha	Pintura electrostática	Caja 1	\$289	\$335
13CS	Izquierda	Pintura electrostática	Caja 1	\$289	\$335

CERRADURAS DE SOBREPONER INSTALA FÁCIL, LLAVE DE PUNTOS

\$ PVL

LÍNEA RESIDENCIAL ALTA SEGURIDAD
 400 000 CICLOS DE VIDA FÁCIL DE INSTALAR



Cubre cilindro de acero inoxidable.

6 PERNOS 4 LLAVES DE PUNTOS

- Cubre cilindro de acero inoxidable.
- Cerrojo de dos pasos.
- Barrenos de sujeción iguales a otras marcas.



CÓDIGO	FUNCIÓN	ACABADO	EMPAQUE	MAYOREO	MENUDEO
14CS	Derecha	Pintura electrostática	Caja 1	\$289	\$335
15CS	Izquierda	Pintura electrostática	Caja 1	\$289	\$335

CERRADURAS DE SOBREPONER INSTALA FÁCIL, LLAVE ESTÁNDAR

\$ PVL

LÍNEA RESIDENCIAL SEGURIDAD ESTÁNDAR
 400 000 CICLOS DE VIDA FÁCIL DE INSTALAR



Cubre cilindro de acero inoxidable.

5 PERNOS 3 LLAVES ESTÁNDAR

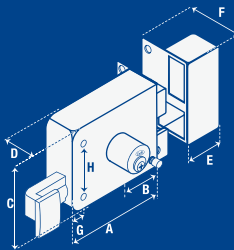
- Cubre cilindro de acero inoxidable.
- Cerrojo de dos pasos.
- Barrenos de sujeción iguales a otras marcas.



CÓDIGO	FUNCIÓN	ACABADO	EMPAQUE	MAYOREO	MENUDEO
16CS	Derecha	Pintura electrostática	Blistér 1	\$190	\$220
17CS	Izquierda	Pintura electrostática	Blistér 1	\$190	\$220
18CS	Derecha	Pintura electrostática	Caja 1	\$175	\$203
19CS	Izquierda	Pintura electrostática	Caja 1	\$175	\$203

CERRADURAS DE SOBREPONER CLÁSICAS

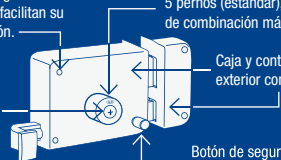
Función



	mm	pulg
A	97	3.82
B	47	1.85
C	83	3.27
D	25	0.98
E	37	1.46
F	47	1.85
G	9	0.35
H	66	2.60

Barrenos de sujeción iguales a los de otras marcas, lo cual facilitan su reposición e instalación.

Cilindro fabricado en latón sólido.



5 pernos (estándar), 9 pernos (tetra) y 9 pernos (puntos) de combinación más difícil de abrir con ganza.


Caja y contra pintadas al 100% en interior y exterior con pintura electrostática.

Botón de seguridad para bloquear el picaporte reversible.

CERRADURAS DE SOBREPONER CLÁSICAS, LLAVE TETRA

\$ PVL

LÍNEA RESIDENCIAL ALTA SEGURIDAD 400 000 CICLOS DE VIDA



Cubre cilindro de acero inoxidable.

10 PERNOS 3 LLAVES TETRA

- Cubre cilindro de acero inoxidable.
- Cerrojo de dos pasos.
- Barrenos de sujeción iguales a otras marcas.



CÓDIGO	FUNCIÓN	ACABADO	EMPAQUE	MAYOREO	MENUDEO
20CS	Derecha	Pintura electrostática	Caja 1	\$289	\$335
21CS	Izquierda	Pintura electrostática	Caja 1	\$289	\$335



¡SIEMPRE DURAN!

