

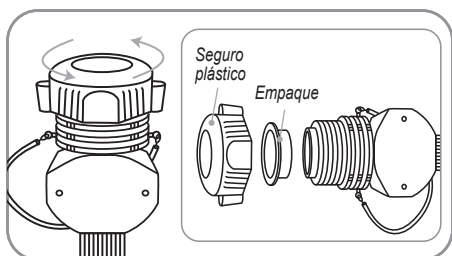
FOY

Manguera Plana con Pistola de Riego

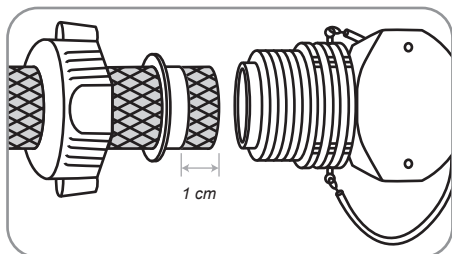
Flat Hose with Spray Gun

Método de instalación de manguera en carrete

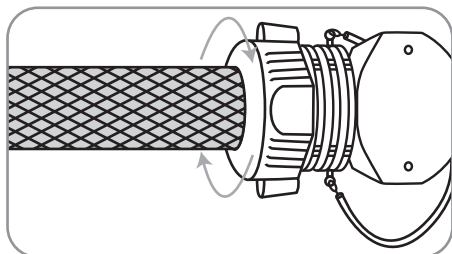
A continuación se indican los pasos para la conexión de una manguera, con el carrete:



- 1** Retirar el seguro plástico roscado y el empaque.



- 2** Colocar el seguro y el empaque en la manguera con la orientación que se muestra en el dibujo.
Nota: El empaque deberá colocarse a una distancia aproximadamente de 1 cm partiendo del extremo de la manguera que se conectará.



- 3** Colocar la manguera ajustando el empaque en la conexión del carrete y roscar el seguro en la conexión del carrete asegurándose de que no quede floja para que el empaque selle correctamente.